

Ⅲ-2 所属内協議のペーパーレス化

1 申請事務等のペーパーレス化

3 会議のペーパーレス化

2 所属内協議のペーパーレス化

4 既存文書のペーパーレス化

【サブディスプレイの設置】



- ・ 資料作成の際、印刷した紙を見ながらではなく、サブディスプレイを見ながら資料を作成
- ・ 協議の参加者に、紙ではなくデータで資料を共有
- ・ 協議は、ディスプレイを使用して行い、その場でリアルタイムに資料を修正
- ・ 部長協議等もディスプレイを使用し、原則ペーパーレスで実施

Ⅲ-3 会議のペーパーレス化


1 申請事務等のペーパーレス化

2 所属内協議のペーパーレス化


3 会議のペーパーレス化

4 既存文書のペーパーレス化

【ペーパーレス会議システムの試行運用】

概要	<ul style="list-style-type: none"> 令和4年度にペーパーレス会議システムを導入、試行運用 今後、全庁へ展開 	
実証対象	<ul style="list-style-type: none"> 外部有識者等が参加する30人規模の会議 その他各部局が庁内で開催する会議体（5～30名程度を想定） 	
特徴	<ul style="list-style-type: none"> ペーパーレス会議システムのソフト、タブレット端末、会議室のWi-Fiを整備 ホストがタブレット上で資料のページをめくると、各参加者の資料も同期 各参加者はタブレット上の資料にタッチペンでメモを書くことが可能 	

【会議室への大型ディスプレイの設置】

概要	<ul style="list-style-type: none"> 県庁内会議室に大型ディスプレイを設置 	
特徴	<ul style="list-style-type: none"> 資料をディスプレイに投影することでペーパーレス化を推進 Web会議やオンラインミーティングなどリモート会議が可能 	

Ⅲ-4 既存文書のペーパーレス化 ～ペーパーレス ラボ～

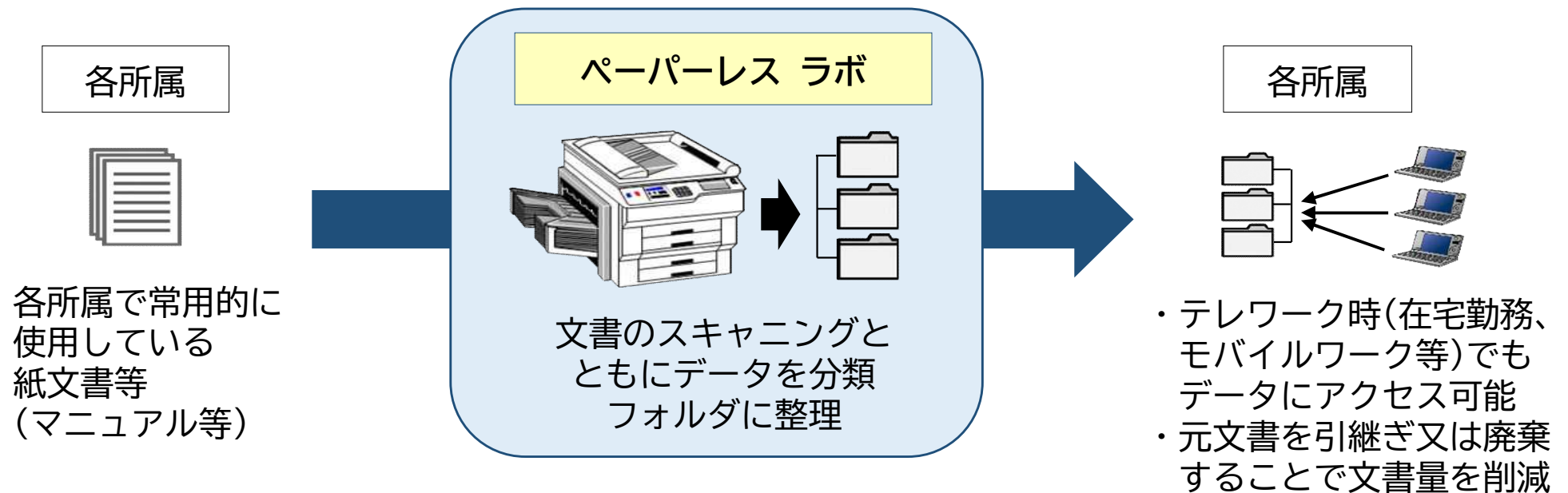
1 申請事務等のペーパーレス化

2 所属内協議のペーパーレス化

3 会議のペーパーレス化

4 既存文書のペーパーレス化

【ペーパーレスラボの設置】



文書のデータ化を進め、ペーパーストックレスを目指します！

Ⅲ-4 既存文書のペーパーレス化 ～ペーパーレス化・オフィス改革のモデル実施①～

1 申請事務等のペーパーレス化

2 所属内協議のペーパーレス化

3 会議のペーパーレス化

4 既存文書のペーパーレス化

○ モデル所属として 経済産業部 政策管理局、産業革新局 等を選定

➤ ペーパーレス化+オフィス改革実施所属

経済産業部政策管理局及び産業革新局

(東館9階東側、東館7階・8階の一部)

➤ ペーパーレス化実施所属

経営管理部資産経営課、経済産業部水産振興課



東館9階東側の現在



Ⅲ-4 既存文書のペーパーレス化 ～ペーパーレス化・オフィス改革のモデル実施②～

1 申請事務等のペーパーレス化

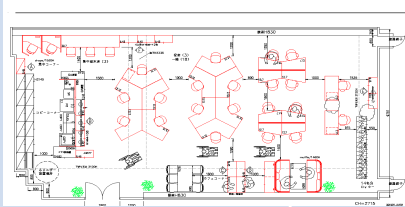



2 所属内協議のペーパーレス化

3 会議のペーパーレス化

4 既存文書のペーパーレス化

○ 文書の集中的な整理、廃棄を実施し、1月に新オフィスへの移行を予定

■年間スケジュール（イメージ）

	6月	7月	8月	9月	10月	11月	12月	1月	2月	3月
1. オフィス検討	← 現状調査 →		← コンセプトやレイアウト、新しい働き方のルール等検討 →							
2. 文書整理・削減	← 文書削減に向けた整理、廃棄 →									
3. 新オフィスへ移行						● 新オフィスへ移行 (什器廃棄、搬入、関連工事等)				
4. 効果検証	← 事前調査 →								← 効果検証 →	