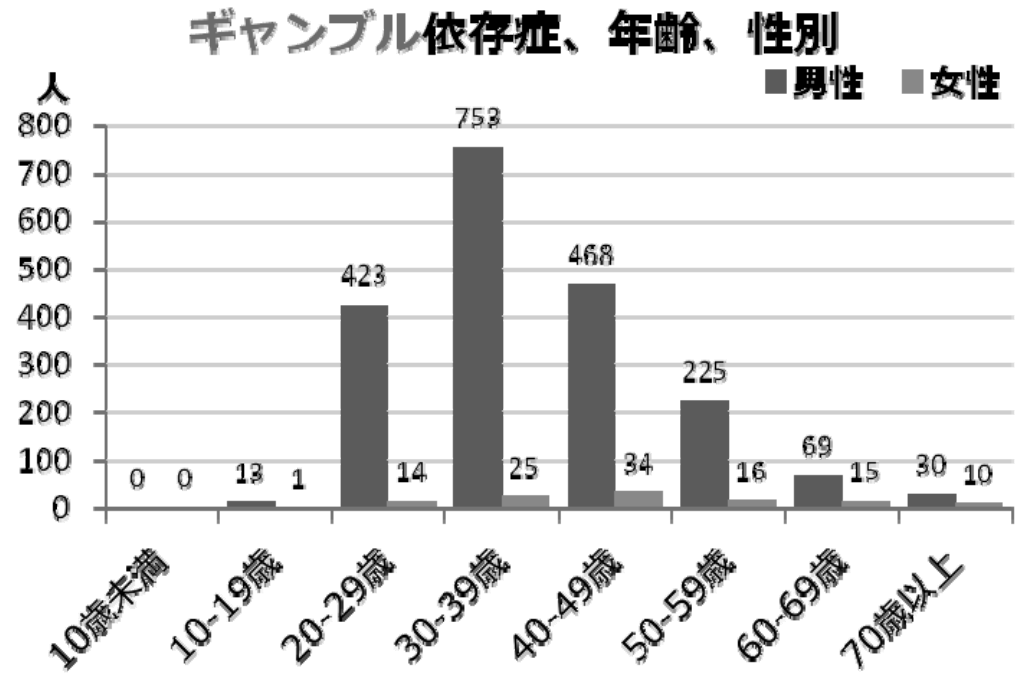
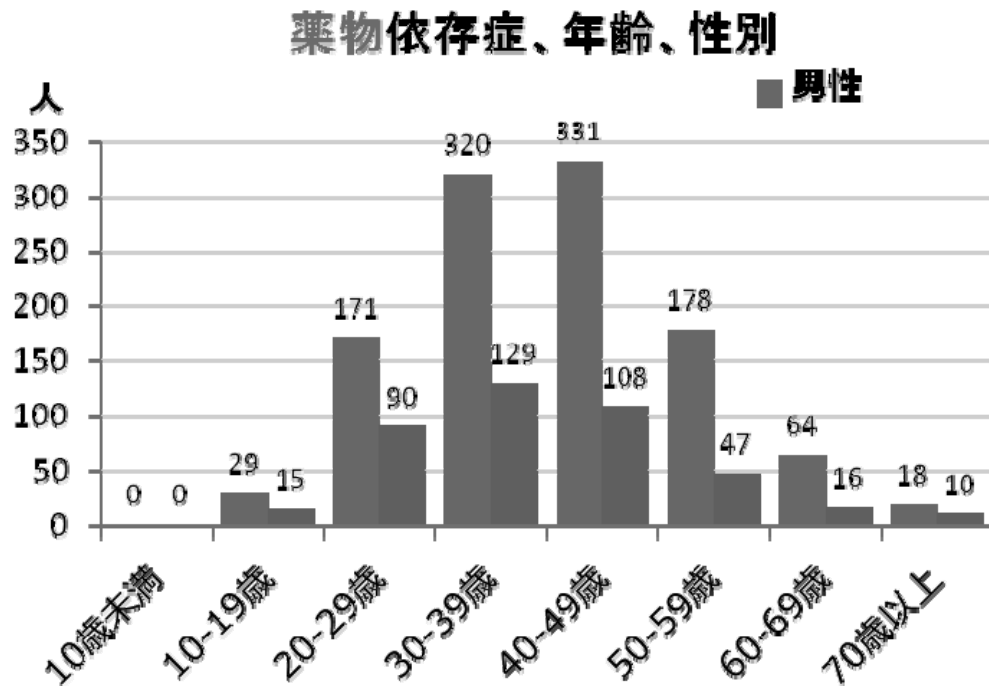
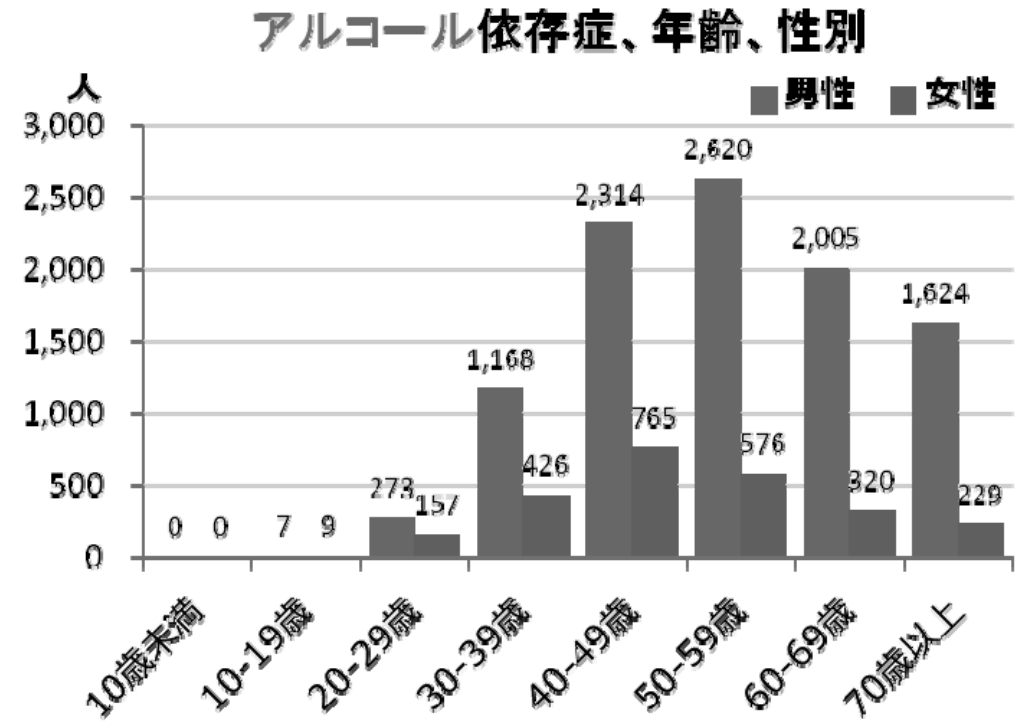
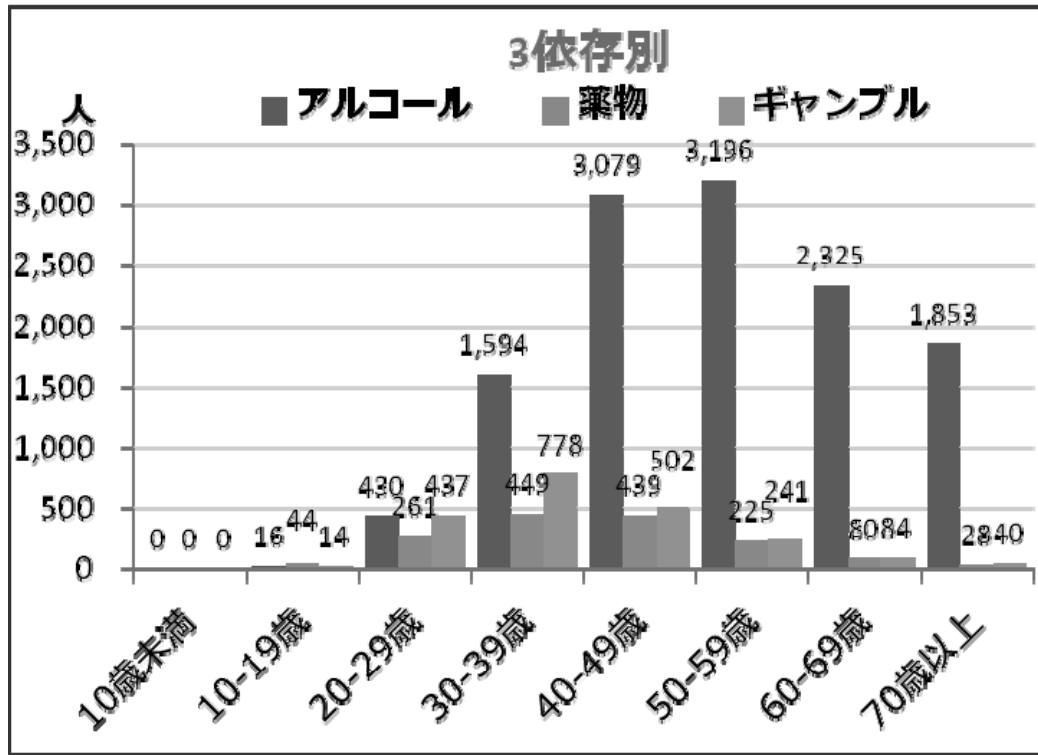
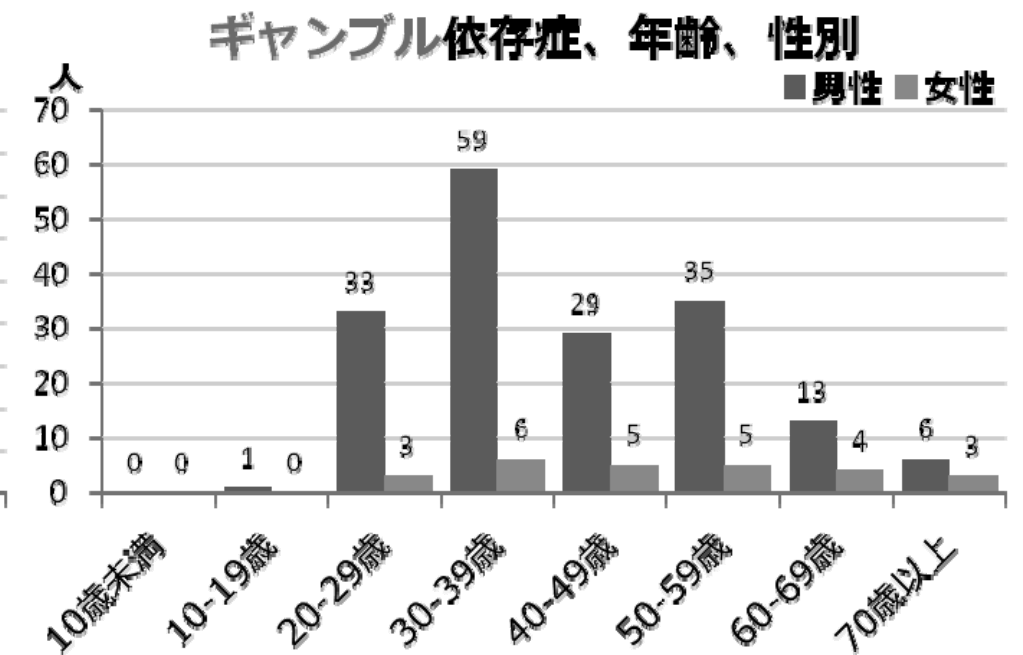
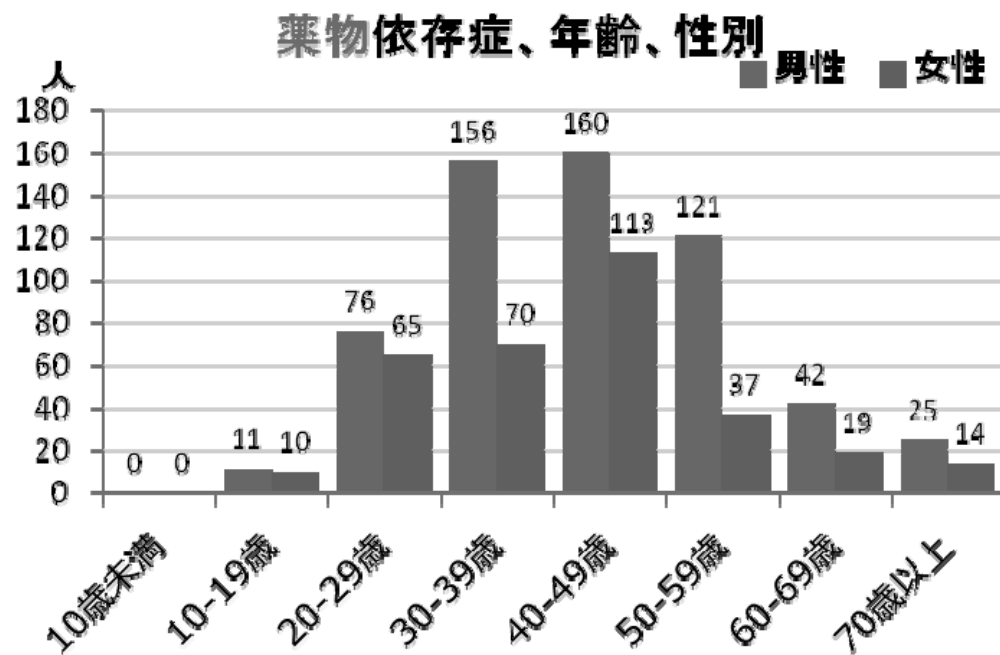
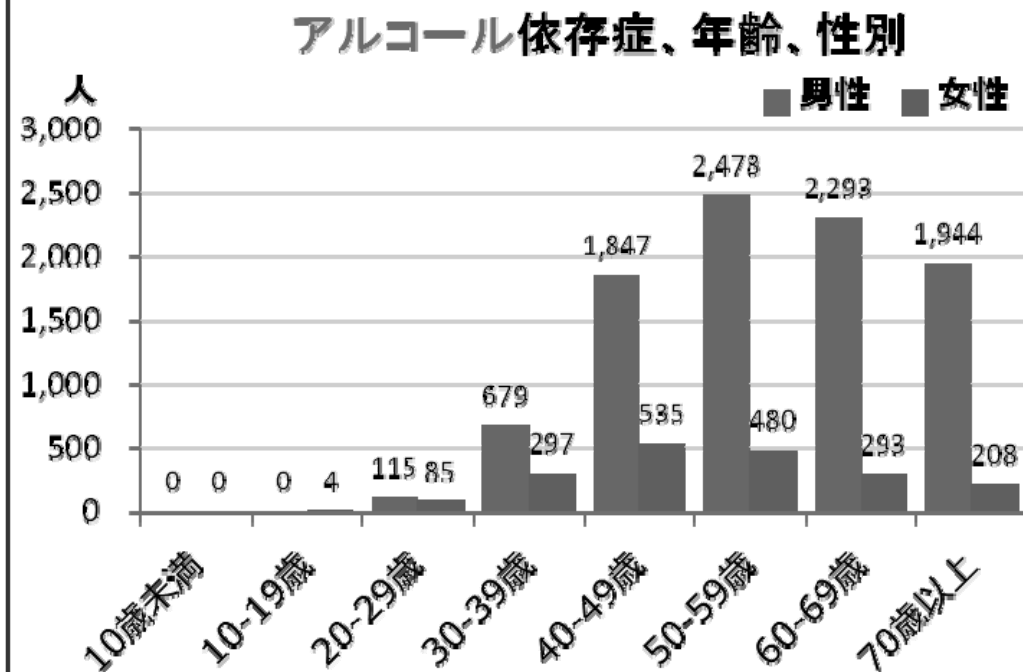
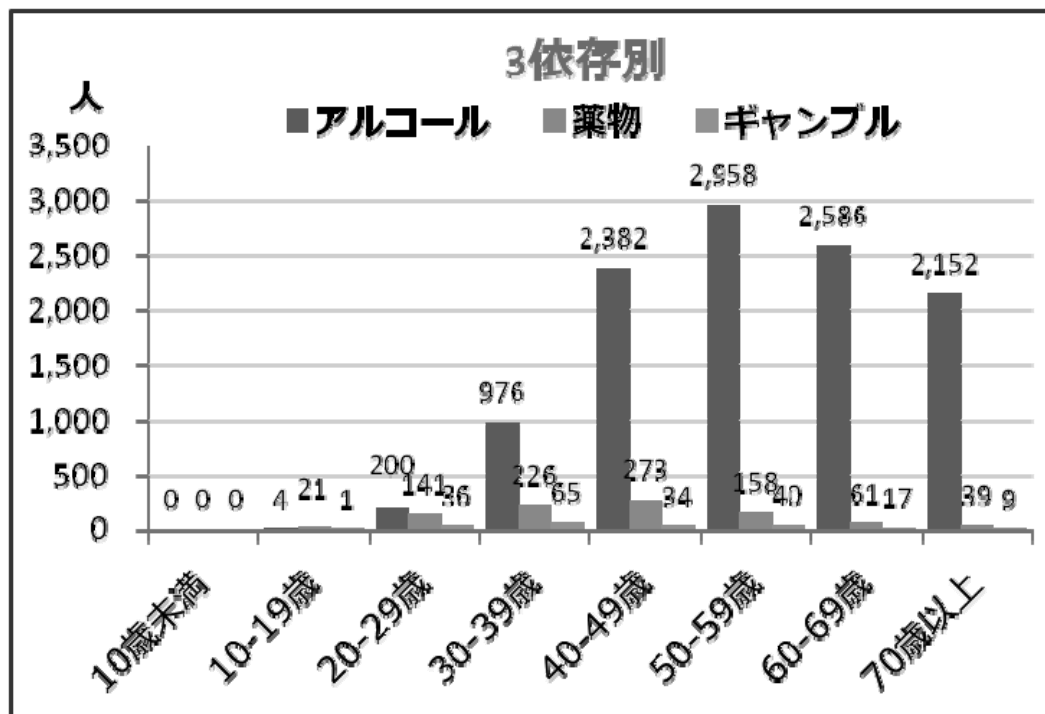


【2019年度】依存症専門医療機関における新規受診患者数



【2019年度】依存症専門医療機関における入院患者数



地域における研修の充実について

- 依存症については、関係機関においてその研修等のニーズが高くなっている。
- 治療・相談対応指導者養成研修の修了者の情報について都道府県等と共有し、関係機関における研修等で修了者が御活躍いただくことを想定。
- 都道府県等から協力要請があれば、積極的な協力をお願いしたい。

○ギャンブル等依存症対策推進基本計画

IV 依存症対策の基盤整備：基本法第20・21条関係

第1 各地域の包括的な連携協力体制の構築【厚生労働省・消費者庁・警察庁・金融庁・総務省・法務省・文部科学省・農林水産省・経済産業省・国土交通省】：基本法第20条関係

(3) 対策

①厚生労働省

都道府県・政令指定都市に対して、平成31年度中に、地域の実情等を踏まえ、**関係機関（※）の職員に対する**依存症対策総合支援事業における**依存症支援者研修の実施や関係機関主催の研修への講師派遣の協力等**を通じて、知識・対応能力の向上や連携の促進を図る旨、通知を発出する。

※依存症専門医療機関やその他の医療機関、精神保健福祉センター、保健所、財務局等・地方公共団体の多重債務相談担当課、消費生活センター、日本司法支援センター、司法書士会等、矯正施設、保護観察所、市区町村、教育委員会、生活困窮者自立相談支援事業を行う機関、地域自殺対策推進センター、児童相談所、産業保健総合支援センター、福祉事務所、発達障害者支援センター、警察、健康保険関係団体、自助グループ・民間団体、関係事業者等

依存症の治療・相談対応指導者養成研修

○依存症に関する研修について、昨年度は613名実施

○相談拠点、専門医療機関の未設置の自治体については優先的に枠を確保予定

2019年度				医師	看護師	精神保健福祉士 社会福祉士	心理職	作業療法士	保健師	精神保健福祉 社相談員	その他	合計
7/29～31	東京	薬物	治療	15	17	9	4	6	1	0	0	52
			相談	1	0	13	9	1	5	3	4	36
9/5～6	東京	アルコール	治療	29	24	14	8	5	1	0	1	82
			相談	0	0	12	7	3	14	3	7	46
8/22～23	横浜	ギャンブル	治療	21	13	11	11	5	0	0	2	63
			相談	0	0	17	5	1	9	4	3	39
12/12～13	横浜	ギャンブル	治療	31	14	14	11	4	0	0	0	74
			相談	1	2	15	8	2	6	1	5	40
2/12～13	佐賀	アルコール	治療	18	21	7	3	6	0	0	0	55
			相談	0	2	1	0	0	6	0	4	13
2/13～14	佐賀	薬物	治療	17	19	6	3	6	0	0	0	51
			相談	0	1	2	0	0	6	0	5	14
2/20～21	久里浜	ネット・ゲーム	相談	5	3	7	12	0	6	1	14	48

2018年度				医師	看護師	精神保健福祉士 社会福祉士	心理職	作業療法士	保健師	精神保健福祉 社相談員	その他	合計
7/23～25	東京	薬物	治療	16	15	12	7	4	1	0	2	57
			相談	0	1	4	7	1	8	0	2	23
10/3～5	横浜	アルコール	治療	27	34	23	8	6	0	0	1	99
			相談	0	3	8	7	0	13	3	4	38
12/5～7	横浜	ギャンブル	治療	51	26	24	14	5	1	0	1	122
			相談	1	2	17	12	0	7	3	2	44

2017年度				医師	看護師	精神保健福祉士 社会福祉士	心理職	作業療法士	保健師	精神保健福祉 社相談員	その他	合計
2/28～3/2	東京	アルコール・ 薬物・ ギャンブル	治療	48	22	29	3	3	1	0	0	106
			相談	2	3	16	10	2	19	4	9	65

※2017年度はアルコール・薬物・ギャンブルの3依存症を合同で実施

※数値は修了証書発行数