

静岡県地域包括ケア推進ネットワーク会議
第3回社会福祉施設等感染症対策推進部会
資料（障害者支援施設等）

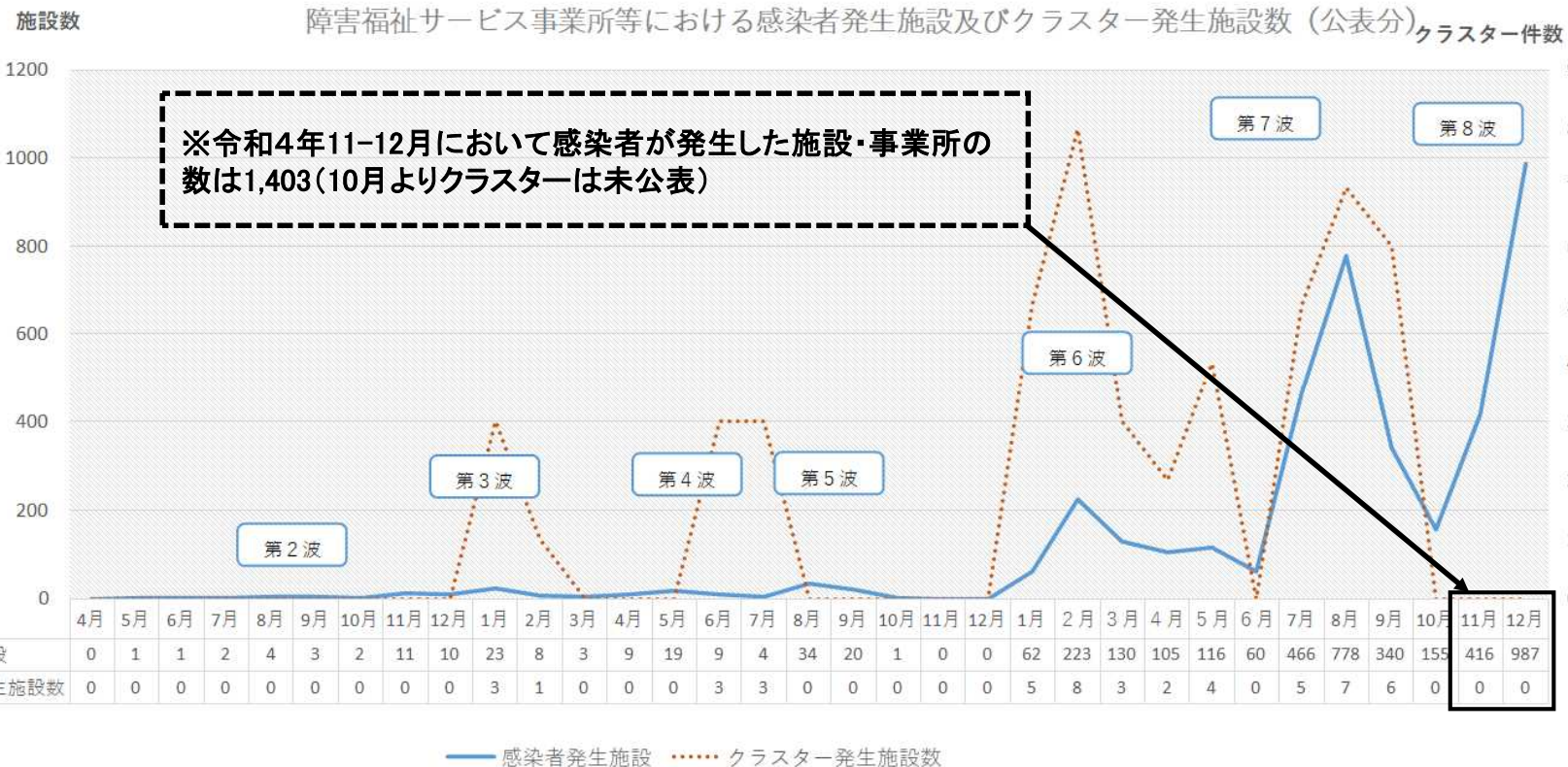
令和5年2月13日

静岡県健康福祉部 福祉長寿局 福祉指導課

目 次

- | | | |
|---|-------------------------------|-------|
| 1 | 障害者支援施設等における新型コロナウイルス感染症の感染状況 | P 3～4 |
| 2 | 障害者支援施設等における令和4年11-12月の感染状況 | P 5～7 |

1 障害者支援施設等における新型コロナウイルス感染症の感染状況（発生施設数）



1 障害者施設等における新型コロナウイルス感染症の感染状況（感染者数）

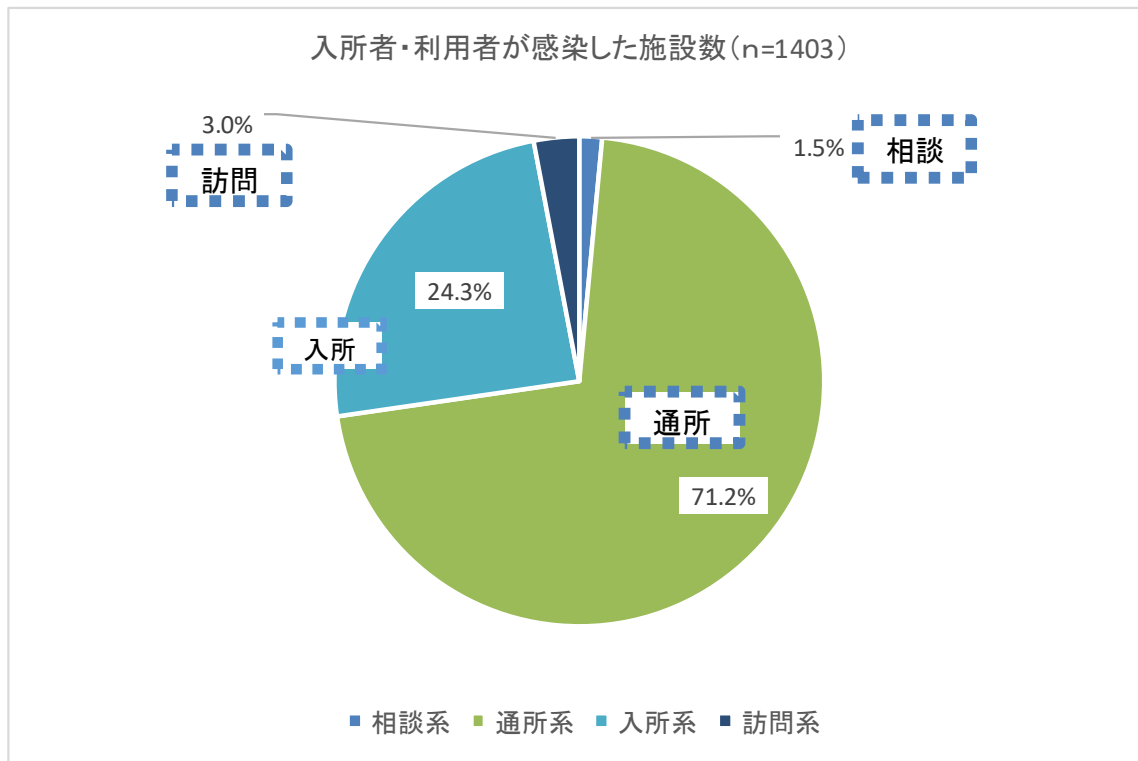
障害福祉サービス事業所等における感染者発生状況



2 障害者支援施設等における令和4年11、12月の感染状況（施設数、感染者数の内訳）

・令和4年11-12月では入所者・利用者が感染した施設・事業所の数は1,403（月平均701）で割合は通所系が71.2%、入所系が24.3%、訪問系が3%、相談系が1.5%であった。

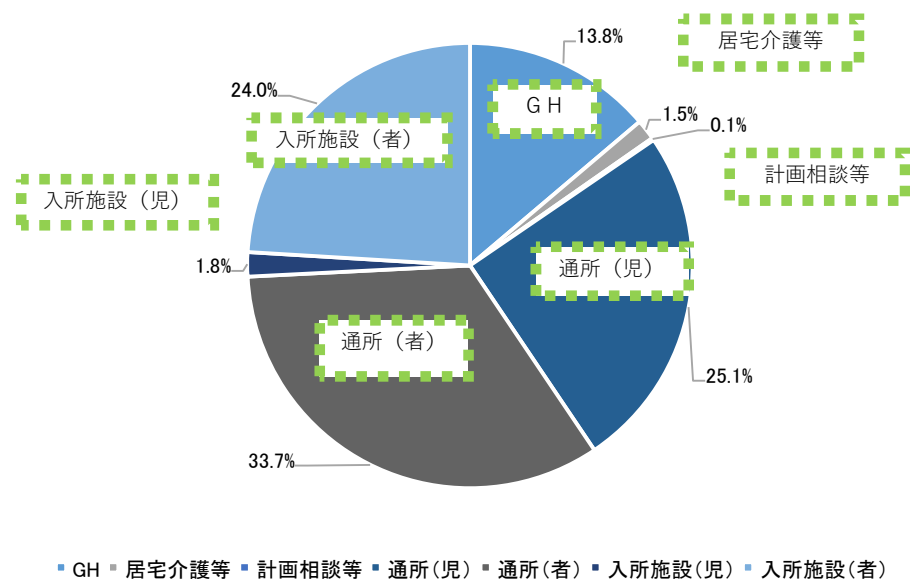
【令和4年11-12月】



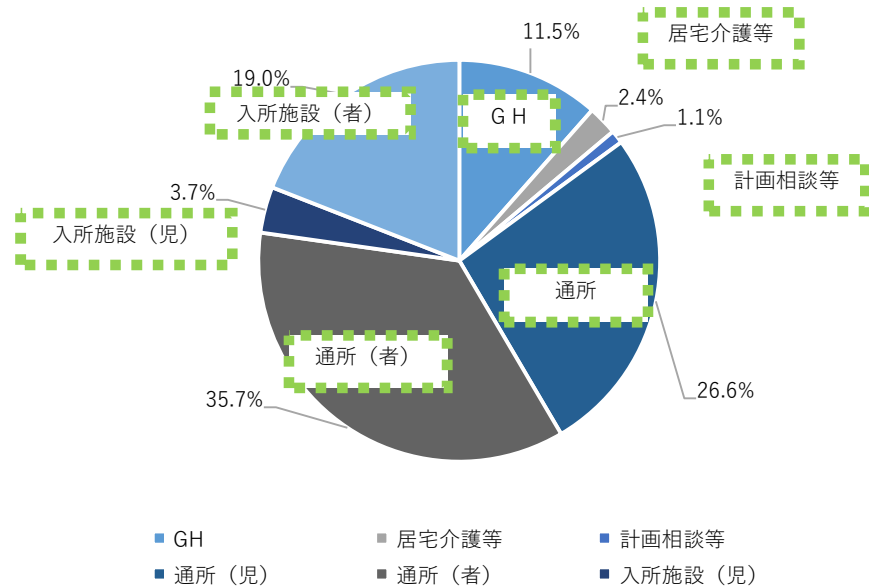
2 障害者支援施設等における令和4年11、12月の感染状況（感染者5人以上発生施設での感染者状況）

- ・令和4年11-12月における感染者5人以上の施設の感染者割合について、利用者、職員別、施設類型別で分析した。
- ・通所系の割合が増えており、市中における感染拡大の影響が窺われる。

感染者5人以上発生施設における感染者割合【利用者】(令和4年11月-12月)
(n=1411)



感染者5人以上発生施設における感染者割合【職員】(令和4年11月-12月)
(n=757)



2 障害者支援施設等における令和4年11、12月の感染状況（感染者5人以上発生居住系施設数）

- ・令和4年11-12月に居住系施設（入所施設（者）、GH）において感染者5人以上発生した施設数は23件
- ・当該施設の県全体の数（令和4年4月1日現在）に占める割合は、入所施設（者）が21%、GHが5%となっている。
- ・入所施設には重度の障害者が入居していることから、今後も一定の感染対策を継続していくことが重要である。

感染者5人以上発生居住系施設数（令和4年11月-12月）
（全県入所施設（者）数：76、GH数：253（令和4年4月1日現在））

