

静岡県地域包括ケア推進ネットワーク会議
第3回社会福祉施設等感染症対策推進部会
資料

令和5年2月13日

静岡県健康福祉部 福祉長寿局 福祉指導課

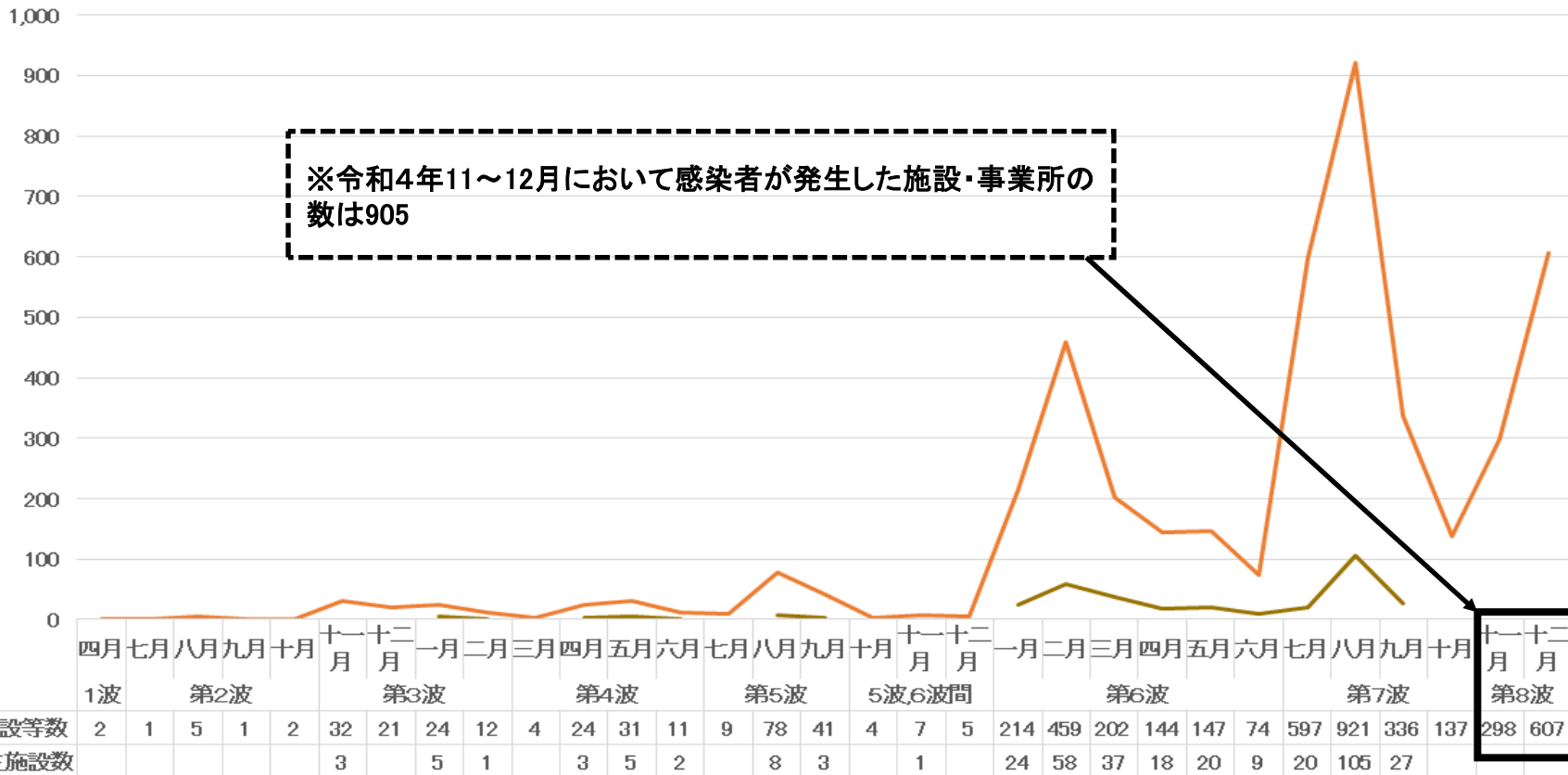
目 次

- | | | |
|------|-------------------------------|--------|
| 1 | 高齢者福祉施設等における新型コロナウイルス感染症の感染状況 | P 3～5 |
| 2 | 高齢者福祉施設等における令和4年11～12月の感染状況 | P 6～7 |
| 3 | 高齢者福祉施設等における感染症対策の現状(総括表) | P8 |
| 4 | 高齢者福祉施設等における感染症対策の課題と取組(概要) | P9 |
| (参考) | | |
| ・ | 高齢者福祉施設等における感染症対策の課題 | P10 |
| ・ | 高齢者福祉施設等における感染症対策の課題への対応 | P11 |
| ・ | 高齢者福祉施設等における感染症対策の課題と取組 | P12～20 |

1 高齢者福祉施設等における新型コロナウイルス感染症の感染状況（発生施設数）

高齢者福祉施設における感染者発生施設数及びクラスター発生施設数

— 感染者発生施設等数 — クラスター発生施設数



令和2年4月～令和4年12月の状況

※クラスター発生施設数の公表は、9/26まで

1 高齢者福祉施設等における新型コロナウイルス感染症の感染状況（感染者数）

高齢者福祉施設における感染者発生状況

— 施設での感染者数 — 感染入所(利用者)数 — 感染職員数

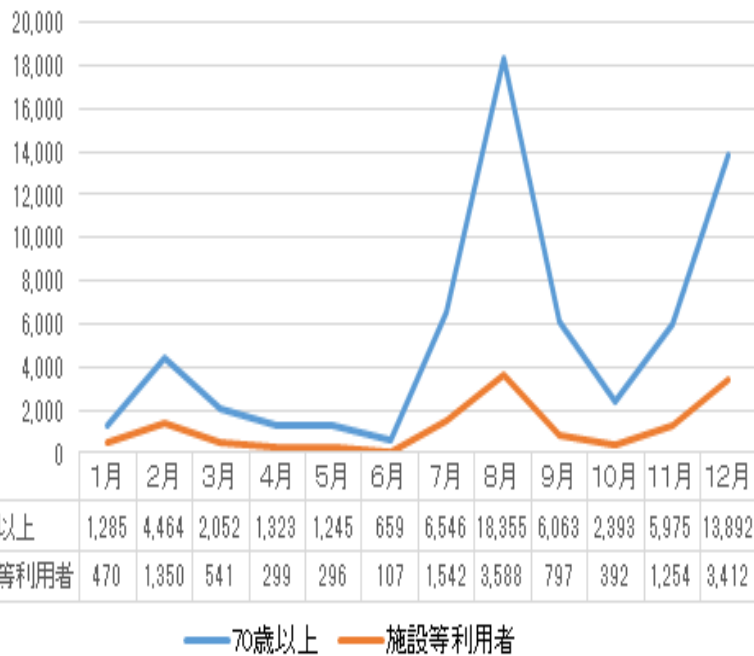


令和2年4月～令和4年12月の状況

1 高齢者福祉施設等における新型コロナウイルス感染症の感染状況（感染者数）

- ・令和4年7～12月の70歳以上感染者数の増加と比較すると高齢者施設等における入所者・利用者の感染者数の増加は、感染防止対策への取組により低く押さえられている。
- ・令和4年1～6月の合計と令和4年7～12月の合計を比較すると、70歳以上感染者数が約4.8倍になっているにもかかわらず、高齢者施設等における入所者・利用者の感染者数は約3.6倍の増加に留まっている。

県内の70歳以上感染者数と高齢者施設等利用者の感染者数



令和4年1～6月と令和4年7～12月の高齢者福祉施設等における新型コロナウイルス感染症感染状況比較

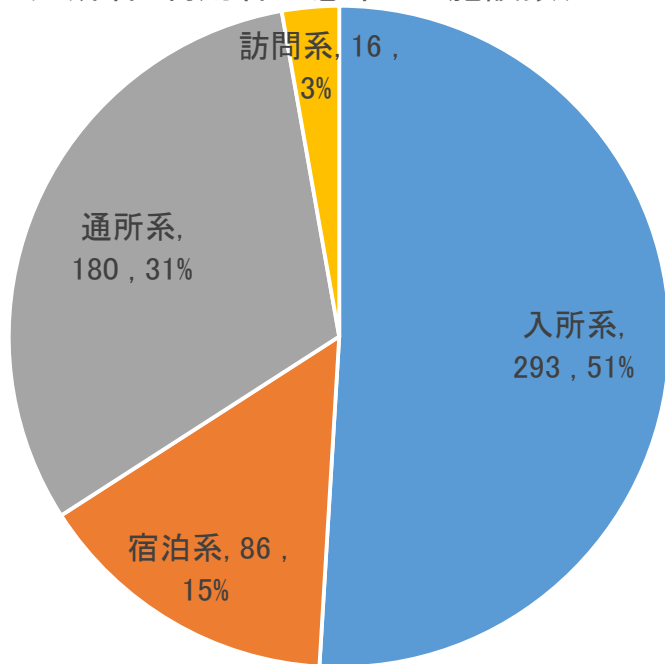
	高齢者の感染者数			高齢者施設等における感染者数			高齢者施設等利用者の感染者が60代以上高齢者の感染者に占める比率(%) C/B	高齢者施設等利用者の感染者が70代以上高齢者の感染者に占める比率(%) C/A
	60代	70代以上A	60代以上B	利用者C	職員	合計		
令和4年1～6月合計 D	7,862	11,028	18,890	3,063	2,033	5,096	16.2	27.8
令和4年7～12月合計 E	37,051	53,224	90,275	10,985	6,727	17,712	12.2	20.6
E/D	4.7	4.8	4.8	3.6	3.3	3.5	0.8	0.7

2 高齢者福祉施設等における令和4年11～12月の感染状況（施設数、感染者数の内訳）

- ・令和4年11～12月では入所者・利用者が感染した施設・事業所の数は575（月平均287）で割合は入所系が51%、通所系が31%、宿泊系が15%であった。
- ・令和4年11～12月では入所者・利用者の感染者数は4,666人（月平均2,333人）で、感染者に占める割合は入所系が78%、通所系が15%、宿泊系が6%

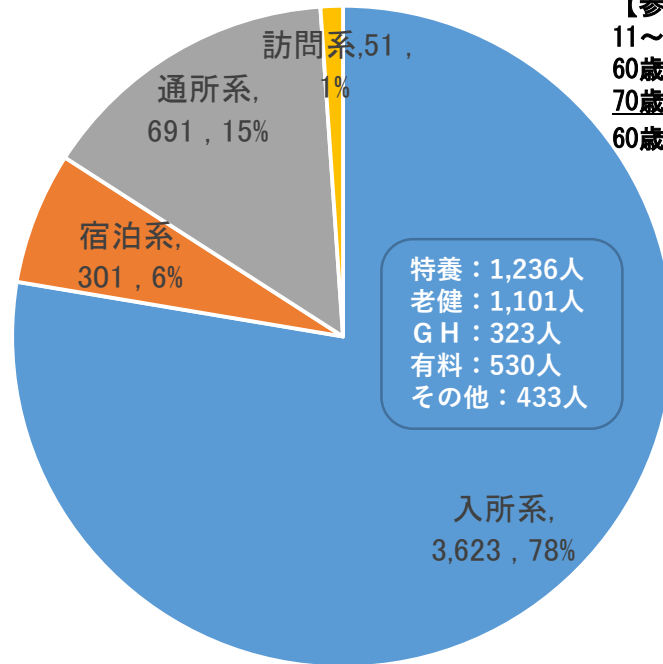
【令和4年11～12月】

入所者・利用者が感染した施設数(n=575)



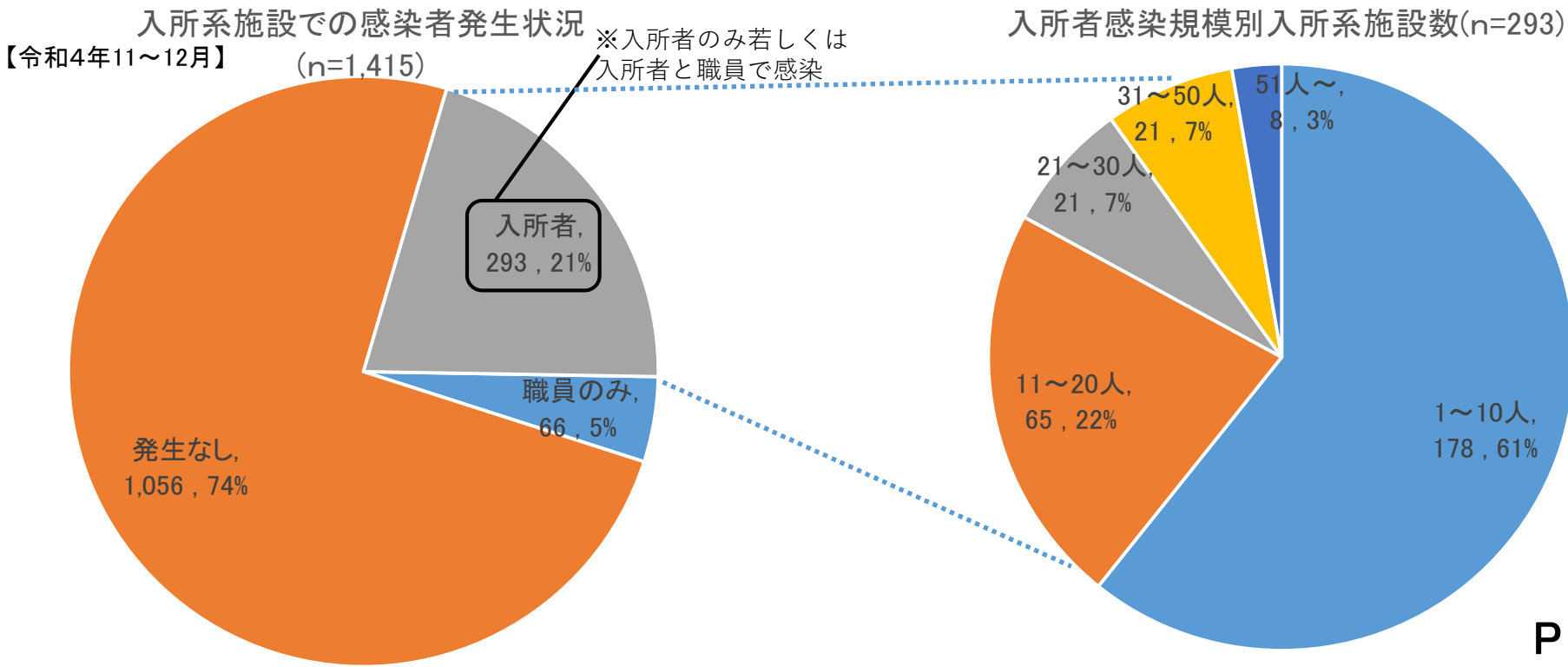
【令和4年11～12月】

入所者・利用者の感染者数(n=4,666)



2 高齢者福祉施設等における令和4年11～12月の感染状況（入所系施設での感染者発生状況）

- ・令和4年11～12月では入所者に感染者が発生した入所系施設は全体の約21%
- ・令和4年11～12月では31人以上の入所者が感染した入所系施設が29施設に上るなど大規模なクラスターが発生



3 高齢者福祉施設等における感染症対策の現状（総括表）

< 対策 >		< R4 取組状況 >			< R5主な取組予定 >
感 染 予 防	1 感染防止対策の周知と取組促進	関係通知の周知と取組依頼	県独自マニュアルや事例集の提供		県独自マニュアルや事例集の提供
	2 訪問指導相談支援	通常業務における相談・指導	ICNにおける訪問指導・相談窓口		第8波感染拡大の抑制 成功施設の対応状況調査 ICNにおける 訪問指導・相談窓口
	3 研修の実施	感染防止対策Web研修	感染対策研修会	感染対策リーダー研修	感染対策 リーダー研修
	4 施設・事業所の環境整備等への助成	簡易陰圧装置設置等への助成	個室化、ゾーニング環境整備への助成	家族面会室整備助成	簡易陰圧装置設置等助成 個室化、ゾーニング助成 家族面会室整備助成
	5 ワクチン接種促進	接種状況調査	接種取組依頼	接種等の推進	接種等の推進
拡 大 防 止	6 防護具等や応援職員の確保	個人防護具の提供 応援職員の派遣	FICT・DMATの医療的支援	管理者対象の感染症対応研修	感染症管理センター 実施の研修
	7 施設・事業所のかかり増し経費の支援	かかり増し経費の助成	応援派遣に伴うかかり増し経費の助成	派遣要請に対応できる体制の確保・充実	派遣要請に対応できる体制の確保・充実 (※国の対応を踏まえ決定)
見 治 療	8 施設における医療提供体制の整備	抗ウイルス薬利用体制整備に受けた働きかけ	従事者に対する定期的な検査の実施	配置医、嘱託医、協力医療機関研修会	かかり増し経費の助成 (※国の対応を踏まえ決定)
療 養 内	9 施設内療養や退院者の再入所への取組	施設内療養経費助成	施設内療養や退院者の再入所取組依頼	職員の詳細検査のための抗原定性検査キット配布	施設内療養経費助成 (※国の対応を踏まえ決定)
				受入介護者健施設のリスト提供	再入所調整時における高齢者福祉施設の対応状況調査

福祉施設等感染症対策推進部会運営

4 高齢者福祉施設等における感染症対策の課題と取組(概要)

	項目	令和4年度の取組状況	課題	令和5年度の取組予定
1	感染防止対策の周知と取組促進	<p>(1)高齢者福祉施設・事業所に対する感染対策(委員会の設置等)の取組依頼通知(4/15)、取組状況調査(7月、12月)、運営指導における取組指導(6月～)</p> <p>入所・居住系サービスにおける感染対策委員会の設置率:88%、指針の作成率:83%、研修の実施率:89%</p> <p>(2)クラスター対策マニュアルや感染対策事例集等の改訂 ①マニュアルへのアンケート結果の掲載等(8月) ②事例集への新たな事例の追加(3月)</p> <p>(3)社会福祉施設等感染症対策推進部会の設置・開催(7/28、10/20、2/13)</p>	<p>(1)ウイルスの変異に、感染対策の取組が追いつかない施設があり、感染者の集団的発生が収まらない。</p> <p>(2)新興感染症に関する情報の周知と取組促進</p>	<p>(1-1)従来の取組を継続(高齢者福祉施設・事業所に対する感染対策の取組依頼通知、取組状況調査、運営指導における取組指導)</p> <p>(1-2)第8波において入所者間の感染拡大の抑制に成功した施設の対応状況調査</p> <p>(2)クラスター対策マニュアルや感染対策事例集等の改訂</p> <p>(3)社会福祉施設等感染症対策推進部会の開催(7月、10月)</p>
2	訪問指導・相談支援	<p>(1)通常業務(運営指導) (実績見込)高齢者、障害 各200施設・事業所</p> <p>(2)ICNによる訪問指導(県病院協会委託)(実績見込) 90施設・事業所(1/末時点)</p> <p>(3)感染対策相談窓口設置(県病院協会委託)(実績見込) 6件(1/末時点)</p>	効率的な訪問指導等の実施	<p>(1)通常業務(運営指導)等における相談、指導</p> <p>(2)ICNによる訪問指導100施設・事業所(委託予定)</p> <p>(3)感染対策相談窓口設置(委託予定)</p>
3	研修の実施	<p>(1)福祉施設向け研修用動画の作成(県病院協会委託:7月) 視聴回数 4,191回(1/末時点)</p> <p>(2)新型コロナウイルス感染症対策研修</p> <p>(3)福祉・介護施設の管理者等感染症対応研修 県内3会場、延397人参加</p> <p>(4)感染防止のためのリーダー育成研修 県内4施設、延85人参加</p>	一部の施設における研修の未実施や不十分な研修の実施、研修への参加率の低さ、対象者を考慮したメニューの不足	<p>(1)感染症管理センター実施の研修</p> <p>(2)感染防止のためのリーダー育成研修:県下4会場(委託予定)</p>
4	ワクチンの接種促進	<p>(1)高齢者施設における接種状況調査 入所居住系サービス入所者のオミクロン株対応ワクチン接種率は約60%(12/31時点)</p> <p>(2)接種への取組依頼(11/30他)</p>	オミクロン株対応ワクチン接種への迅速な取組	<p>(1)高齢者施設における接種状況調査</p> <p>(2)接種への取組依頼</p>
5	施設内療養や退院者の再入所への取組	<p>(1)施設内療養に関する経費の助成 令和4年2月～5年1月末までの申請額は、約16億円(施設内療養者数は計7,978人)</p> <p>(2)受入医療機関に対する退院者の受入を行う介護老人保健施設のリスト提供</p> <p>(3)施設内療養や退院者の再入所に関する取組依頼</p>	新たな感染拡大における施設内療養や退院者の再入所受入の徹底	<p>(1)施設内療養に関する経費の助成(国の対応を踏まえて取組を決定)</p> <p>(2)施設内療養や退院者の再入所に関する取組依頼</p> <p>(3)再入所調整時における高齢者福祉施設の対応状況調査</p>

＜施設と医療機関の連携による＞

感染対策の徹底

- ・入所者に対するワクチン接種の取組促進
- ・各施設の感染症対策責任者の資質向上

医療提供体制の充実

- ・施設における医療提供体制の整備
- ・軽症者の施設内療養の徹底
(往診可能な医療機関の事前確保)

再入所受入の徹底

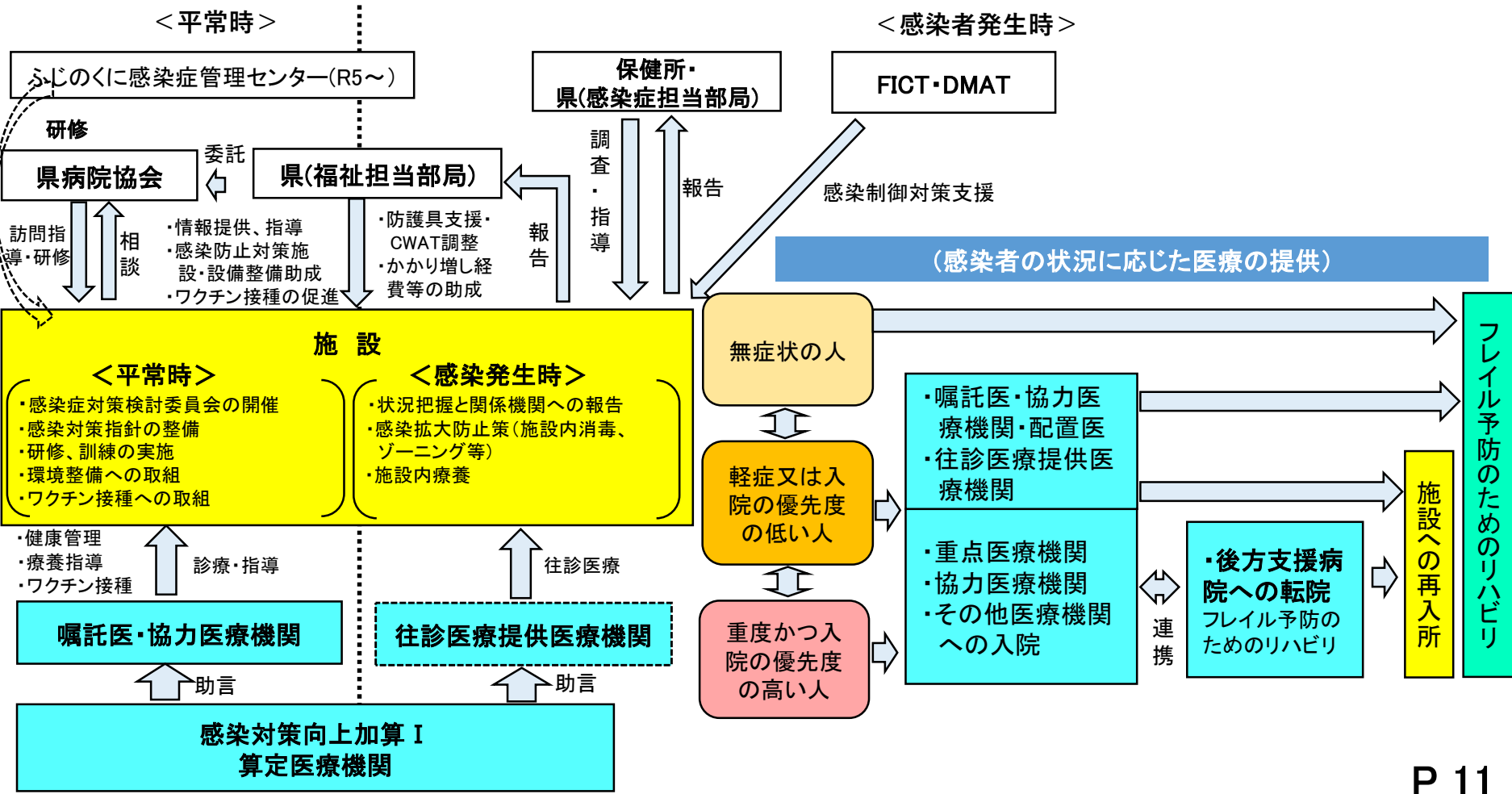
- ・再入所受入体制の整備



新たな感染拡大を見据えた
課題の検証と対応策の検討

＜平常時＞ ＜感染者発生時＞

(参考) 高齢者福祉施設等における感染症対策の課題への対応



(1)感染防止対策の周知と取組促進

令和4年度の実施状況	課題	令和5年度の実施予定
(1)高齢者福祉施設・事業所に対する感染対策委員会の設置等に関する取組依頼通知(4/15)と取組状況調査(7月、12月)、運営指導における取組指導(6月～)	(1)ウイルスの変異に、感染対策の取組が追いつかない施設があり、感染者の集団的発生が収まらない。	(1)高齢者福祉施設・事業所に対する感染対策委員会の設置等に関する取組依頼通知(5月)と取組状況調査(9月)、運営指導における取組指導(5月～) (2)第8波において入所者間の感染拡大の抑制に成功した施設の対応状況調査
(2)クラスター対策マニュアルや感染対策事例集等の改訂 ①マニュアルへのアンケート結果の掲載等(8月) ②事例集への新たな事例の追加(3月)		(2)クラスター対策マニュアルや感染対策事例集等の改訂
(3)社会福祉施設等感染症対策推進部会の設置・開催(7/28、10/20、2/13)	(2)新興感染症に関する情報の周知と取組促進	(3)社会福祉施設等感染症対策推進部会の開催(7月、10月)

○介護保険施設及び入所・居住系サービス施設・事業所における感染症対策への取組状況に関する調査

●令和4年4月～12月における感染症対策への取組状況

P 12

サービス種類	施設数		
	総数	回答数	(%)
	A	B	C=B/A
(地域密着型) 介護老人福祉施設	297	233	78.5
介護老人保健施設	123	90	73.2
介護医療院	27	16	59.3
認知症対応型共同生活介護	402	228	56.7
有料老人ホーム	315	177	56.2
サービス付き高齢者向け住宅	171	79	46.2
合計	1,335	823	61.6

サービス種類	①感染対策委員会の開催		②感染症防止指針の作成		③感染症防止研修の実施		④感染症防止訓練の実施	
	開催済	割合(%)	作成済	割合(%)	実施済	割合(%)	実施済	割合(%)
	D	E=D/B	F	G=F/B	H	I=H/B	J	K=J/B
(地域密着型) 介護老人福祉施設	230	98.7	207	88.8	215	92.3	152	65.2
介護老人保健施設	90	100.0	83	92.2	85	94.4	51	56.7
介護医療院	16	100.0	15	93.8	16	100.0	10	62.5
認知症対応型共同生活介護	187	82.0	188	82.5	205	89.9	111	48.7
有料老人ホーム	156	88.1	142	80.2	159	89.8	87	49.2
サービス付き高齢者向け住宅	48	60.8	50	63.3	58	73.4	15	19.0
合計	727	88.3	685	83.2	738	89.7	426	51.8

(2)訪問指導・相談支援

令和4年度の実施状況（令和5年1/末現在）	課題	令和5年度の実施予定
(1)通常業務(運営指導等)における相談、指導 (令和4年度運営指導) ①高齢者：(計画)500、(実績見込)200施設・事業所 ②障害：(計画)300、(実績見込)200施設・事業所	効率的な訪問指導等の実施	(1)通常業務(運営指導等)における相談、指導 (令和5年度運営指導計画) ①高齢者：1,000施設・事業所 ②障害：500施設・事業所
(2)ICNによる訪問指導(県病院協会委託) 令和4年度 (計画)70施設・事業所 (実績見込)90施設・事業所 (内訳:特養46、認知症GH34、有料10)		(2)ICNによる訪問指導(委託予定) 令和5年度 (計画)100施設・事業所 (特養、認知症GH、有料等)
(3)感染対策相談窓口設置(県病院協会委託) 令和4年度 (実績見込)6件		(3)感染対策相談窓口設置(委託予定)

(3)研修の実施

令和4年度の実施状況	課題	令和5年度の実施予定																		
<p>(1)時と場所を選ばず効率的な受講が可能な研修用動画の作成(県病院協会委託:7月)</p> <p>①監修 藤枝市立病院戸塚ICN</p> <p>②内容 「感染対策の基礎」 視聴回数4,191回 「新型コロナウイルス感染症について」 2,586回 「新型コロナウイルス感染対策について」 2,797回 3部構成 (1/未現在)</p> <p>③その他 3部の視聴時間合計が約1時間</p>																				
<p>(2)新型コロナウイルス感染症対策研修の実施(県社会福祉協議会助成、令和4年7月25日・8月1日・12日)</p> <p>①対象 応援派遣登録(予定)職員等</p> <p>②内容 ・クラスター発生施設への応援派遣職員による体験談(講演) ・ICNIによる講義及び実習</p>		<p>(1)感染症管理センター実施の研修(感染症対策課) 各職員の果たすべき役割を踏まえ、個人の知識・技術向上のための研修を実施 (対象者:管理者、感染対策担当者、ケア実践者)</p>																		
<p>(3)福祉・介護施設の管理者等感染症対応研修の実施(県感染症対策課)</p> <table border="1" data-bbox="23 620 716 751"> <thead> <tr> <th></th> <th>会場参加数</th> <th>Web</th> </tr> </thead> <tbody> <tr> <td>①10月7日 東部(ブラサヴェルデ)</td> <td>32人</td> <td>95人</td> </tr> <tr> <td>②11月9日 西部(アクトシティ浜松)</td> <td>47人</td> <td>98人</td> </tr> <tr> <td>③11月11日 中部(あざれあ)</td> <td>26人</td> <td>99人</td> </tr> <tr> <td>合計</td> <td>397人</td> <td>292人</td> </tr> </tbody> </table> <p>内容 ・感染症の発生から収束まで(県がんセンター 倉井華子先生) ・クラスター発生時の業務継続のための備え(浜医 高橋善明先生)</p>		会場参加数	Web	①10月7日 東部(ブラサヴェルデ)	32人	95人	②11月9日 西部(アクトシティ浜松)	47人	98人	③11月11日 中部(あざれあ)	26人	99人	合計	397人	292人	<p>一部の施設における研修の未実施や不十分な研修の実施、研修への参加率の低さ、対象者を考慮したメニューの不足</p>	<p>(2)感染防止のためのリーダー育成研修(委託予定) 県下4地域の特養、老健等を会場に、当該地域に所在する施設等の感染症対策責任者を対象に研修を実施</p>			
	会場参加数	Web																		
①10月7日 東部(ブラサヴェルデ)	32人	95人																		
②11月9日 西部(アクトシティ浜松)	47人	98人																		
③11月11日 中部(あざれあ)	26人	99人																		
合計	397人	292人																		
<p>(4)感染防止のためのリーダー育成研修(県病院協会委託) 当該地域に所在する施設等の感染症対策責任者を対象に研修</p> <table border="1" data-bbox="23 915 716 1092"> <thead> <tr> <th></th> <th>参加施設数</th> <th>人数</th> </tr> </thead> <tbody> <tr> <td>①11月9日 中部(特養大富陽光園)</td> <td>17施設</td> <td>17人</td> </tr> <tr> <td>②11月18日 東部(特養すどの杜)</td> <td>23施設</td> <td>23人</td> </tr> <tr> <td>③11月24日 伊豆(特養ぬくもりの郷)</td> <td>22施設</td> <td>26人</td> </tr> <tr> <td>④11月28日 西部(老健西山ウエルケア)</td> <td>19施設</td> <td>19人</td> </tr> <tr> <td>合計</td> <td>81施設</td> <td>85人</td> </tr> </tbody> </table>		参加施設数	人数	①11月9日 中部(特養大富陽光園)	17施設	17人	②11月18日 東部(特養すどの杜)	23施設	23人	③11月24日 伊豆(特養ぬくもりの郷)	22施設	26人	④11月28日 西部(老健西山ウエルケア)	19施設	19人	合計	81施設	85人		
	参加施設数	人数																		
①11月9日 中部(特養大富陽光園)	17施設	17人																		
②11月18日 東部(特養すどの杜)	23施設	23人																		
③11月24日 伊豆(特養ぬくもりの郷)	22施設	26人																		
④11月28日 西部(老健西山ウエルケア)	19施設	19人																		
合計	81施設	85人																		

(4)施設・事業所の環境整備等への助成

令和4年度の実績状況				課題	令和5年度の実績予定
(1)簡易陰圧装置・換気設備の設置への助成 (交付決定の状況 R4.12末時点)				(1)施設等における環境整備への継続した支援が必要	(1)簡易陰圧装置・換気設備の設置への助成
	区分	施設数	補助額(千円)		
1	簡易陰圧装置	22	61,897		
2	換気設備	※実施要望なし			
(2)多床室の個室化、ゾーニング環境の整備への助成 (交付決定の状況 R4.12末時点)					(2)多床室の個室化、ゾーニング環境の整備への助成
	区分	施設数	補助額(千円)		
1	多床室の個室化	1	3,912		
2	ゾーニング環境の整備	6	16,519(家族面会室整備)		

(参考)高齢者福祉施設等における感染拡大防止対策に係る支援

事業内容	簡易陰圧装置の設置費用の支援	換気設備の設置費用の支援	多床室の個室化改修費用の支援	感染拡大防止のためのゾーニング環境等の整備費用の支援
事業内容	高齢者福祉施設等において、感染が疑われる者が発生した場合に、感染拡大のリスクを低減するためには、ウイルスが外に漏れないよう、気圧を低くした居室である陰圧室の設置が有効であることから、居室に陰圧装置を据えるとともに簡易的なダクト工事等に必要となる費用について補助	高齢者福祉施設等において、風通しの悪い空間は感染リスクが高いことから、施設の立地等により窓があっても十分な換気が行えない場合等にも定期的に換気できるよう、換気設備の設置費用について補助	事業継続が必要な高齢者福祉施設等において、感染が疑われる者が複数発生して多床室に分離する場合に備え、感染が疑われる者同士のスペースを空間的に分離するための個室化に要する改修費について補助	新型コロナウイルス感染症対策として、感染発生時対応及び感染拡大防止の観点からゾーニング環境等の整備に要する費用について補助
補助対象施設	入所系の高齢者福祉施設・事業所	入所系の高齢者福祉施設・事業所	入所系の高齢者福祉施設・事業所	入所系の高齢者福祉施設・事業所
補助上限額	1施設あたり:432万円×県が認めた台数(定員が上限)	1平方メートルあたり4千円(居室部分に限る。)	1定員あたり97.8万円	①ユニット型施設の各ユニットへの玄関室設置によるゾーニング:100万円/箇所 ②従来型個室・多床室のゾーニング:600万円/箇所 ③家族面会室の整備:350万円/施設(令和4年度から要件緩和)

(5)ワクチンの接種

令和4年度の取組状況

課題

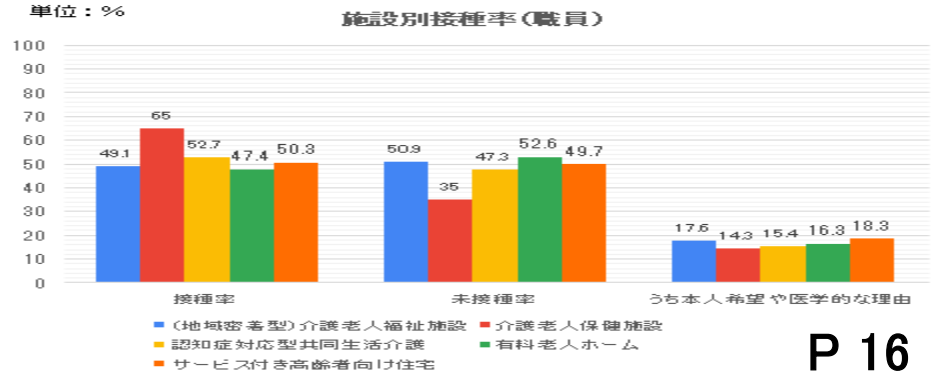
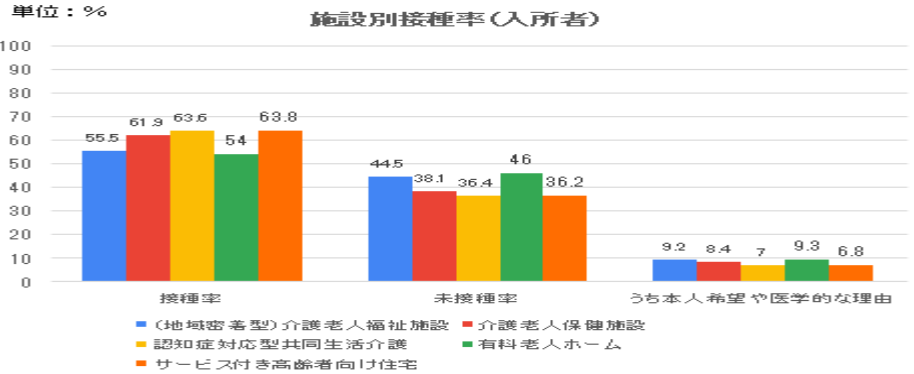
令和5年度の取組予定

- (1)高齢者施設におけるオミクロン株対応ワクチン接種状況調査(令和4年12月31日現在、下のグラフ参照)
- (2)接種への取組依頼
高齢者施設におけるオミクロン株対応ワクチン接種の取組依頼(11/30)他

オミクロン株対応ワクチン接種への迅速な取組

- (1)高齢者施設におけるワクチン接種状況調査
- (2)高齢者施設におけるワクチン接種の取組依頼

サービス種類	施設数			入所者				職員			
	総数	回答数	回答率	入所者数	接種者数	未接種者数	うち本人希望や医学的な理由	職員数	接種者数	未接種者数	うち本人希望や医学的な理由
	A	B	C=B/A	D	E	F	G	H	I	J	K
(地域密着型)介護老人福祉施設	309	210	68	13,652	7,583	6,069	1,252	14,026	6,888	7,138	2,474
介護老人保健施設	126	82	65.1	7,910	4,893	3,016	667	7,071	4,595	2,476	1,010
認知症対応型共同生活介護	401	260	64.8	4,006	2,546	1,459	282	3,914	2,064	1,850	601
有料老人ホーム	310	163	52.6	7,108	3,837	3,271	662	4,213	1,998	2,215	687
サービス付き高齢者向け住宅	161	79	49.1	2,278	1,454	824	156	1,399	704	695	256
合計	1,307	794	60.7	34,954	20,313	14,639	3,019	30,623	16,249	14,374	5,028



(6)防護具等や応援職員の確保

令和4年度の実績							現状	令和5年度取組予定
(1)感染者発生施設等への個人防護具の提供 (令和5年1月までの実績) (単位:枚、L)							(1)個別支援により自己調達までのつなぎ支援を実施、また、自己調達の費用はかかり増し経費で助成	(1)個別支援の取組を継続
品目	ガウン	シールド	手袋	高機能マスク	不織布マスク	エタノール		
個別支援	48,725	21,570	66,200	6,620	20,600			
一律支援	852,790		29,307,450		8,759,950	43,287		
計	901,515	21,570	29,373,650	6,620	8,780,550	43,287		
(2)感染者発生施設等への応援職員の派遣 (令和2年8月～令和5年1月までの実績) ①高齢者施設 延べ派遣者数143人/日 ②障害者施設 延べ派遣者数7人/日							(2)感染者や濃厚接触者の療養期間が短縮されたこともあり派遣要請数が減少	(2)国の対応を踏まえて取組を決定

(参考)個人防護具等の提供や応援職員派遣の概要

支援内容	個人防護具等の提供		応援職員の派遣
	感染者発生施設等への個別支援	県内高齢者施設・事業所への一律支援	
支援内容	①感染者が発生した施設等の要請を受けて個人防護具等の支援を実施 ②緊急を要する場合は所在地を管轄する健康福祉センターで提供し、そうでない場合は清水区の物資センターから配送	①県が調達した物資を県内高齢者施設・事業所へ一律支援 ②県が国から支援を受けた不織布マスク・使い捨て手袋を政令市以外の高齢者施設・事業所へ一律支援	①単独施設のみの方の事業所で感染が発生した場合 感染発生施設において、ゾーニングを行った上で、非感染エリアに職員を派遣 ②複数施設がある法人の事業所で感染が発生した場合 感染発生施設へ同一法人内の他施設から職員を派遣することで、職員が不足する当該施設に対して職員を派遣 ③その他 応援施設の二次感染防止のため、原則①と②とおりにするが、それにより難しい場合には個別判断
支援の状況	(令和2年8月～令和5年1月までに支援を行った施設・事業所) ・特別養護老人ホーム 38施設 ・介護老人保健施設 27施設 ・短期入所生活介護 6事業所 ・有料老人ホーム、サ高住 31施設 ・認知症対応型共同生活介護 13事業所 ・通所介護、訪問介護等 8事業所	(令和2年5月～令和5年1月までに支援を行った施設・事業所) ・不織布マスク 5,442施設・事業所 ・使い捨て手袋 3,337施設・事業所 ・エタノール 5,717施設・事業所 ・ガウン 1,828施設・事業所	(令和5年1月までの派遣実績) ・有料老人ホーム(浜松市):令和2年11月15日～20日 ・介護老人保健施設(賀茂郡西伊豆町):令和3年2月3日～12日 ・有料老人ホーム他(静岡市):令和3年4月23日～5月15日 ・認知症対応型共同生活介護(磐田市):令和3年5月5日～11日 ・特別養護老人ホーム他(浜松市):令和3年5月14日～28日 ・障害者支援施設(御殿場市):令和4年2月7日～9日 ・介護老人保健施設(伊東市):令和4年8月4日～9日

(7)施設・事業所のかかり増し経費の支援

令和4年度の実績状況	課題	令和5年度の実績予定
(1)かかり増し経費の助成と応援派遣に伴うかかり増し経費の助成 (令和4年度計画) ①令和3→4繰越予算 458,000千円 ②当初予算 26,000千円 年間予算 2,563,338千円	(1)感染者数と施設内療養者の急増による補助所要額の急増	(1)かかり増し経費の助成と応援派遣に伴うかかり増し経費の助成 国の対応を踏まえて取組を決定

(参考)介護サービス事業所等のサービス提供体制確保事業の概要

		新型コロナウイルス感染者が発生又は濃厚接触者に対応した施設・事業所等への支援	新型コロナウイルス感染症の流行に伴い居宅でサービスを提供する通所系事業所への支援	感染者が発生した施設・事業所等の利用者の受け入れや応援職員を派遣する施設・事業所への支援
対象経費	緊急時の人材確保	<ul style="list-style-type: none"> ・緊急雇用に係る賃金・手当等 ・通所系サービスの代替サービス提供に伴う費用 ・一定の要件のもと実施される自費検査費用 ・施設内療養に要する費用 	<ul style="list-style-type: none"> ・緊急雇用に係る賃金・手当等 	<ul style="list-style-type: none"> ・連携により人材確保を行う費用 ・緊急雇用に係る賃金・手当等
	職場環境復旧・環境整備	<ul style="list-style-type: none"> ・消毒、清掃費用 ・感染性廃棄物の処理費用 ・衛生用品の購入費用 ・通所系サービスの代替場所の確保費用等 ・施設内療養に要する費用 	<ul style="list-style-type: none"> ・通所系サービスの代替場所の確保費用等 	
基準額	入所施設、居住系又は短期入所系事業所	27～48千円／定員		13～24千円／定員
	その他の事業所	33～1,133千円／事業所	通所系のみ226～1,133千円／事業所	16～567千円／事業所

(8)施設における医療提供体制の整備

令和4年度の実施状況	課題	令和5年度の実施予定
<p>(1)配置医、嘱託医、協力医を対象とした研修会の実施 入所施設嘱託医・配置医・協力医向け研修：7月10日</p> <p>(2)高齢者福祉施設等に対する抗原定性検査キットの配布</p> <p>①目的 職員の感染の早期発見等</p> <p>②概要 職員の定期検査等を行うための抗原定性検査キットを施設等に配布</p> <p>ア 入所施設への配布(5～6月)</p> <ul style="list-style-type: none"> ・目的 体調不良職員の早期検査、濃厚接触職員の早期復帰 ・配布方法 一律配布 <p>イ 入所施設への配布(7～10月)</p> <ul style="list-style-type: none"> ・目的 職員の感染の早期発見 ・検査期間 7/2～10/7 ・検査頻度 週1回 <p>ウ 在宅サービス事業所への配布(9～10月)</p> <ul style="list-style-type: none"> ・目的 濃厚接触職員の早期復帰 ・配布方法 一律配布 <p>エ 入所施設及び在宅サービスへの配布</p> <ul style="list-style-type: none"> ・目的 職員の感染の早期発見 ・配布方法 申込制 ・検査期間 11月中旬から令和5年4月下旬頃まで ・検査頻度 週2回 	<p>(1)新たな感染拡大を見据えた医療提供体制の充実</p>	<p>感染症法の位置付けの変更(2類→5類)に伴う制度見直しの状況を踏まえて対応を検討</p>

令和4年11～12月に入所者の感染者が5人以上発生した施設(政令市除く)における医療提供状況

	施設数	嘱託医等の関与が確認できた施設		抗ウイルス薬の投与が確認できた施設	
		施設数	率	施設数	率
特養	43	38	88.4	30	69.8
高齢者GH	11	9	81.8	8	72.7
有料・サ高住	25	19	76.0	13	52.0
計	79	66	83.5	51	64.6

(9)施設内療養や退院者の再入所への取組

令和4年度の実施状況	課題	令和5年度の実施予定
(1)施設内療養に関する経費の助成 (令和4年度計画) ①3→4繰越 458,000千円の内数 (概数)107事業所 計1,365名 279,010千円 内 基本分160,270千円、追加分118,740千円 ②年間予算 2,563,338千円の内数 (概数) 421事業所 計5,291名 1,086,038千円 内 基本分624,588千円、追加分461,450千円 1/25現在	新たな感染拡大における施設内療養 や退院者の再入所受入の徹底	(1)施設内療養に関する経費の助成 国の対応を踏まえて取組を決定
(2)受入医療機関に対する退院者の受入を行う介護老人保健施設のリスト提供 (3)感染状況を踏まえて施設内療養や退院者の再入所に関する取組依頼		(2)感染状況を踏まえて施設内療養や退院者の再入所に関する取組依頼 (3)再入所調整時における高齢者福祉施設の対応状況調査

施設内療養に係る助成の令和4年申請状況(政令市含む)

入所者の感染者が5人以上発生した高齢者福祉施設(入所、政令市を除く)における入院状況比較

申請年月日	事業所数	療養者数(人)	施設内療養費申請額(円)	令和4年6~8月(第7波)			令和4年11~12月(第8波)			B/A	
				感染入所者数(人)	入院者数(人)	入院率(%) A	感染入所者数(人)	入院者数(人)	入院率(%) B		
R4年2月	22	189	36,300,000								
R4年3月	27	294	67,050,000								
R4年4月	25	501	92,990,000								
R4年5月	48	524	108,330,000								
R4年6月	38	282	56,510,000	特養	587	50	8.52	670	20	2.99	0.35
R4年7月	5	29	5,580,000	老健	864	10	1.16	583	6	1.03	0.89
R4年8月	20	238	52,130,000	高齢者GH	153	10	6.54	104	4	3.85	0.59
R4年9月	150	1,917	398,216,000	有料・サ高住	416	26	6.25	410	15	3.66	0.59
R4年10月	95	1,574	315,296,000								
R4年11月	37	411	80,630,000								
R4年12月	43	396	75,820,000								
R5年1月	122	1,623	306,856,000								
総計	632	7,978	1,595,708,000	計	2,020	96	4.75	1,767	45	2.55	0.54