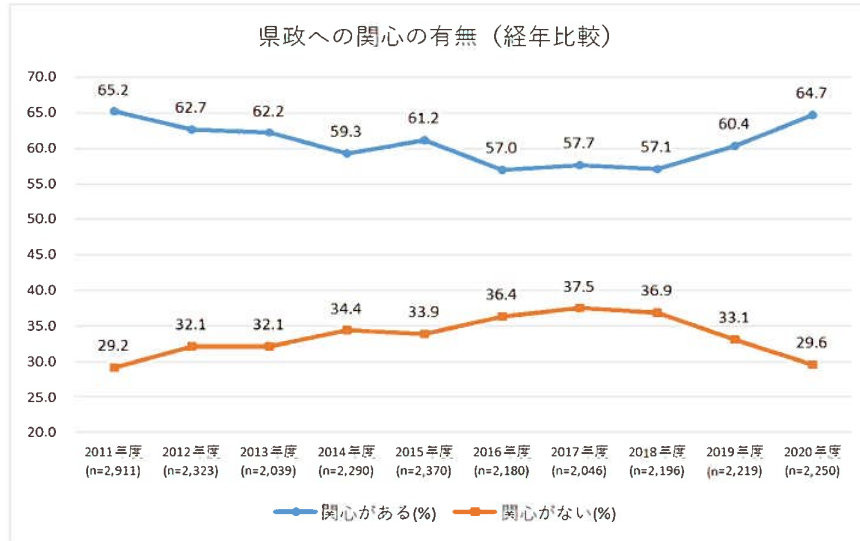


## 静岡県行政経営の状況

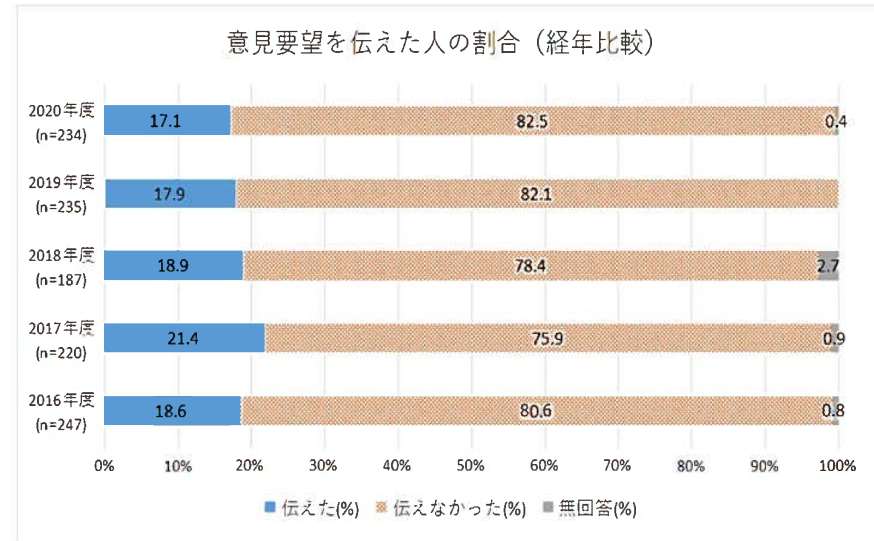
## 1 県民の県政への関心と参画

## (1) 県政への関心の有無



[出典] 令和2年度県政世論調査

## (2) 県へ意見要望を伝えた人の割合



[出典] 令和2年度県政世論調査

## (3) パブリックコメントの実施状況

区分	2014	2015	2016	2017	2018	2019	2020
パブリックコメント実施件数 (件)	56	57	41	77	49	34	47
意見が寄せられた件数の割合 (%)	53.6	57.9	70.7	66.2	67.3	64.7	63.8
パブリックコメント1件当たりの 県民意見の件数 (件)	9.0	10.7	18.4	19.5	21.2	7.6	11.9
パブリックコメント1件当たりの ホームページ閲覧件数 (件)	143.6	144.2	318.9	325.1	336.6	476.6	551.0

[出典] 県法務文書課調査

## 2 指定管理者制度及び外郭団体の状況

### (1) 指定管理者制度導入施設の利用者数・満足度推移

区分	2017(2016 実績)	2018(2017 実績)	2019(2018 実績)	2020(2019 実績)	2021(2020 実績)
施設数	44	44	45	45	45
施設増減	-	-	+日本平山頂シンボル施設 +静岡県立浜松学園 △静岡空港	-	-
利用者数	766 万人	767 万人	798 万人	821 万人	419 万人
満足度	92.7%(38/41 施設)	88.1%(37/42 施設)	90.7%(39/43 施設)	82.5%(33/40 施設)	84.2%(32/38 施設)

※施設数は各年度4月1日現在

[出典] 県行政経営課調査

### (2) 外郭団体数の推移（各年度4月1日現在）

区分	2012	2013	2014	2015	2016
団体数	25	24	27	28	27
団体増減	-	△(一社)静岡県果実生産出荷安定基金協会	+天竜浜名湖鉄道(株) +(株)エイ・ピー・アイ +富上山静岡空港(株)	+(一社)ふじのくにづくり支援センター	△(公財)静岡県下水道公社

区分	2017	2018	2019	2020	2021
団体数	26	27	27	29	29
団体増減	△(公社)静岡県緑化推進協会	+(一財)アグリオープンイノベーション機構 +(一財)ふじのくに医療城下町推進機構 △富上山静岡空港(株)	-	+(一財)三保松原保全研究 +(一財)マリンオープンイノベーション機構	-

[出典] 県行政経営課調査

### (3) 外郭団体の常勤役職員数の推移（各年度4月1日現在）

区分	2012	2013	2014	2015	2016	2017	2018	2019	2020	2021
常勤役員数	24	24	34	32	30	30	28	29	31	31
追加団体除き※	-	24	27	27	23	23	23	24	26	26
常勤職員数	344	341	455	448	432	441	416	427	443	452
追加団体除き※	-	341	339	329	313	314	317	328	344	354

※天竜浜名湖鉄道(株)、(株)エイ・ピー・アイ、富上山静岡空港(株)、(一社)ふじのくにづくり支援センター

[出典] 県行政経営課調査

### 3 職員の状況

#### (1) 一般行政部門の職員数の推移（各年度4月1日現在）

区分	2016	2017	2018	2019	2020
職員数	5,607	5,617	5,621	5,671	5,687

[出典]静岡県人事行政の運営等の状況

#### (2) 職員削減数の推移

区分	1998～2002	2003～2005	2006～2010	2011～2014	2015～2018
実績(人) (累計)	△500 ( - )	△250 (△750)	△500 (△1,250)	△100 (△1,350)	△100 (△1,450)

[出典]静岡県人事行政の運営等の状況

#### (3) 職員の総労働時間（非正規職員を含む）の推移

区分	2016	2017	2018	2019	2020
総労働時間数(時間)	13,140,294	13,096,077	13,113,982	13,247,810	13,522,710

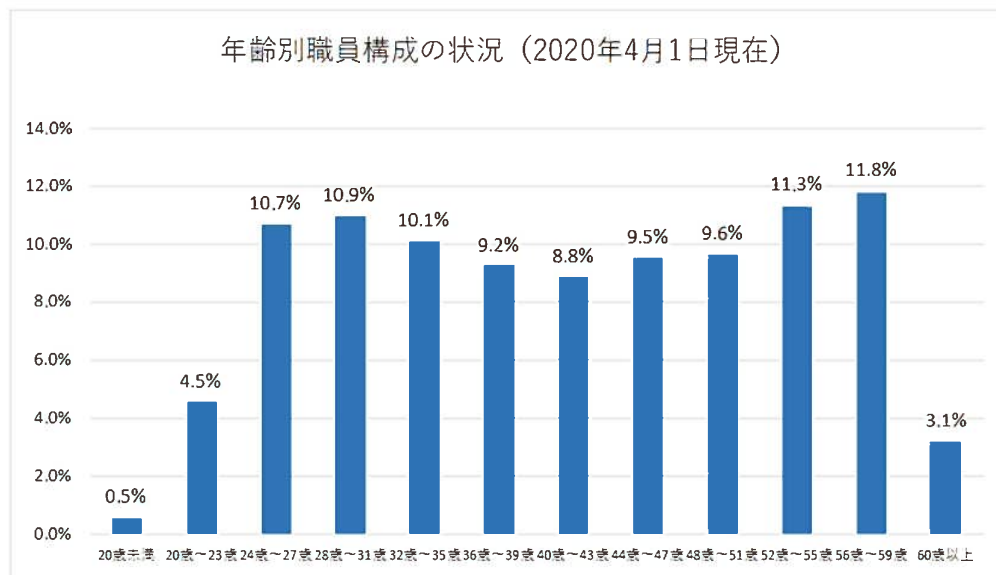
[出典]静岡県人事課調査

#### (4) 管理職に占める女性の割合（各年度4月1日現在）

区分	2015	2016	2017	2018	2019	2020
総数(人)	713	718	735	729	742	767
うち女性(人)	64	65	71	78	81	89
割合	9.0%	9.1%	9.7%	10.7%	10.9%	11.6%

[出典]静岡県人事行政の運営等の状況

#### (5) 年齢別職員構成の状況（2020年4月1日現在）



[出典]静岡県人事行政の運営等の状況

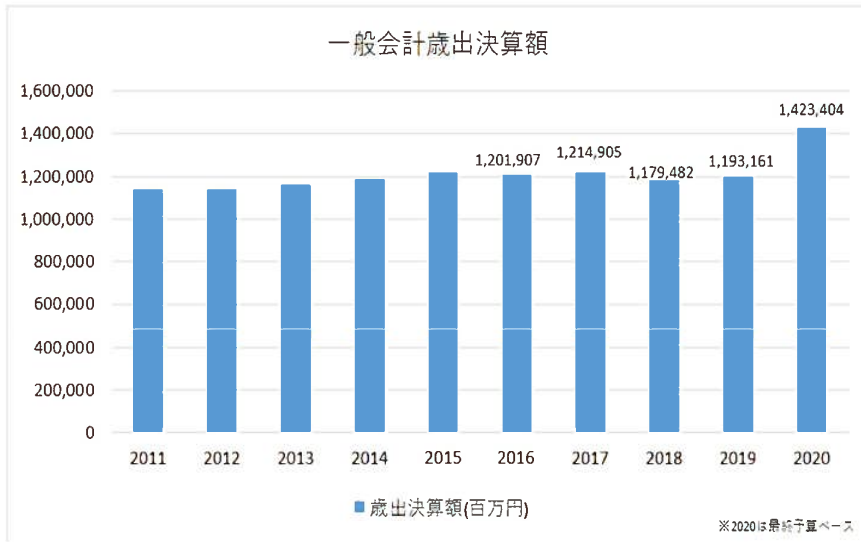
(6) 静岡県大学卒業程度採用試験（行政）実施結果

区分		2016	2017	2018	2019	2020	2021
行政Ⅰ	公募数(人)	-	-	-	73	71	69
	受験者数(人)	-	-	-	316	318	今後公表
	最終合格者数(人)	-	-	-	106	81	今後公表
	最終倍率	-	-	-	3	3.9	今後公表
行政Ⅱ	公募数(人)	-	-	-	40	37	36
	受験者数(人)	-	-	-	203	260	今後公表
	最終合格者数(人)	-	-	-	45	41	今後公表
	最終倍率	-	-	-	4.5	6.3	今後公表
従来型	公募数(人)	85	85	70	-	-	-
	受験者数(人)	428	401	388	-	-	-
	最終合格者数(人)	112	114	100	-	-	-
	最終倍率	3.8	3.5	3.9	-	-	-
総合型	公募数(人)	40	30	40	-	-	-
	受験者数(人)	198	194	337	-	-	-
	最終合格者数(人)	40	30	48	-	-	-
	最終倍率	5	6.5	7	-	-	-

[出典] 静岡県職員採用試験実施状況

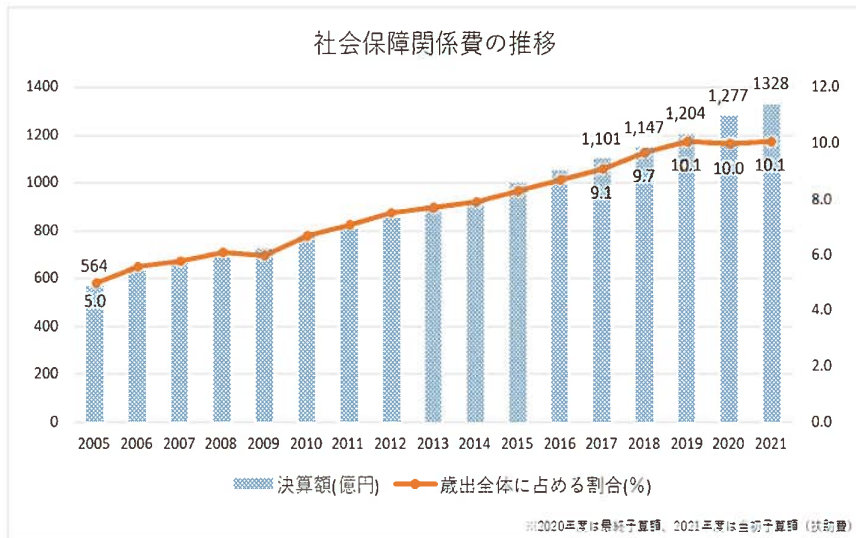
## 4 財政の状況

### (1) 一般会計歳出決算額の推移



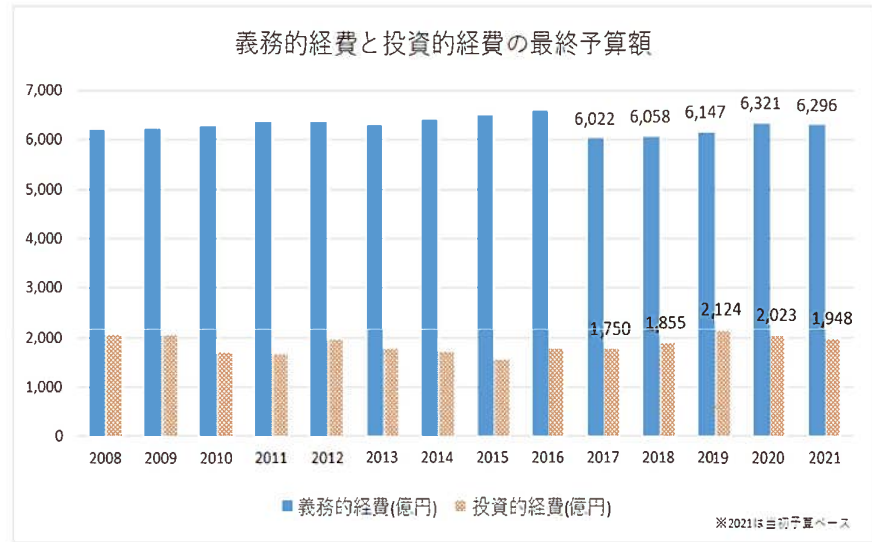
[出典] 県財政のあらまし

### (3) 社会保障関係費の推移



[出典] 県財政のあらまし

### (2) 義務的経費と投資的経費の最終予算額の推移



[出典] 県財政のあらまし

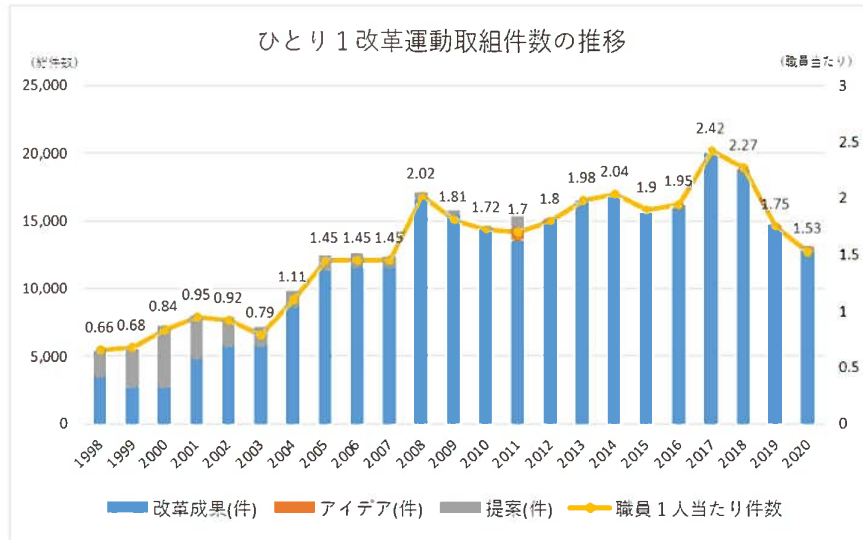
### (4) 県債発行額と県債残高



[出典] 県財政のあらまし

## 5 業務の見直し等に関する取組

### (1) ひとり1改革運動取組件数の推移



[出典] 県行政経営課調査

### (2) 行政手続（押印）の見直し状況（令和3年2月現在）

全体	見直し状況			
	押印義務付け有	義務付け廃止	補助金等様式	義務付け継続
7,117	5,339 (100%)	4,921 (92.2%)	2,342 (43.9%)	418 (7.8%)

[出典] 県行政経営課調査