

静岡県地域包括ケア推進ネットワーク会議
第2回社会福祉施設等感染症対策推進部会
資料（障害者支援施設等）

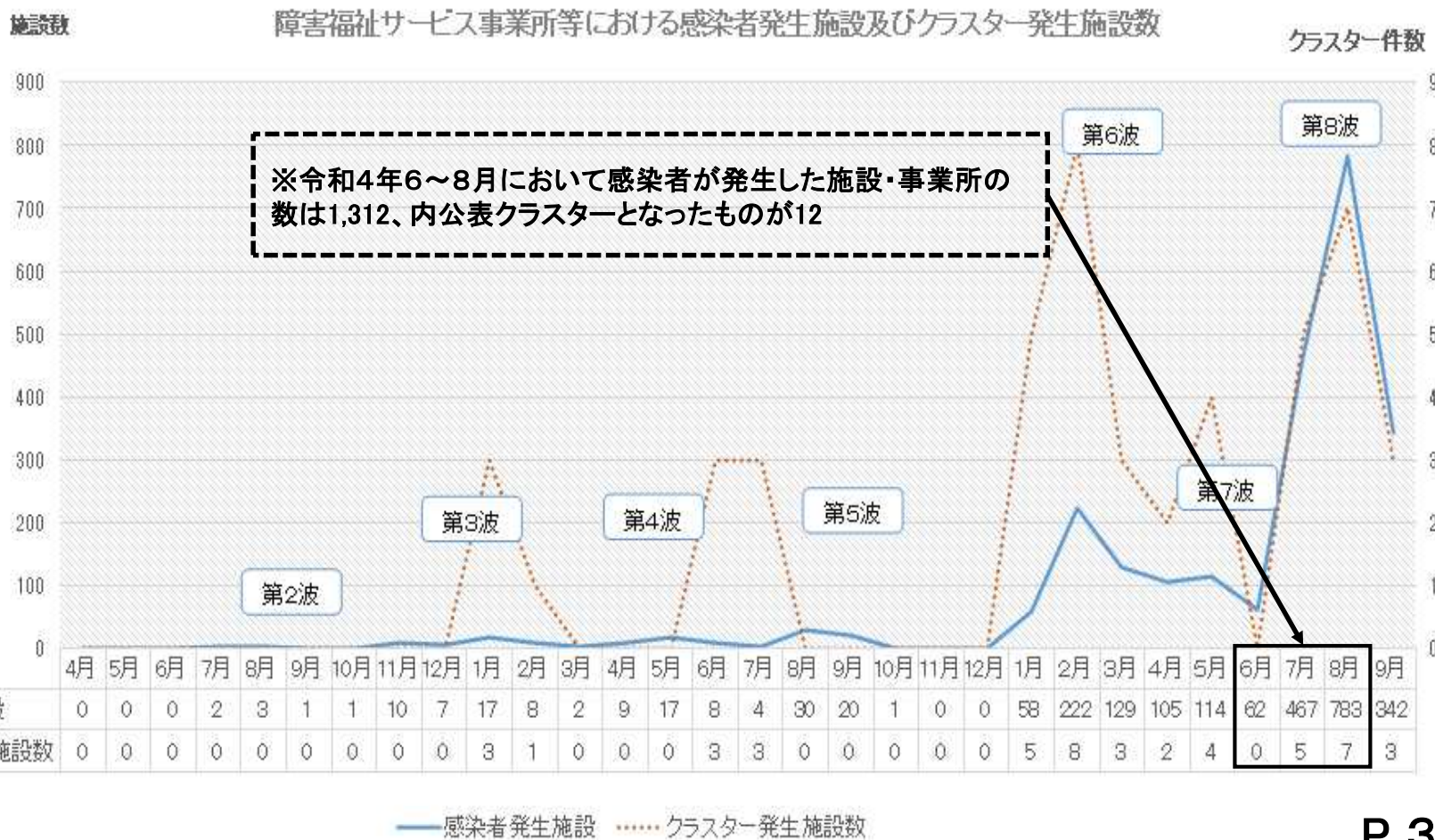
令和4年10月20日

静岡県健康福祉部 福祉長寿局 福祉指導課

目 次

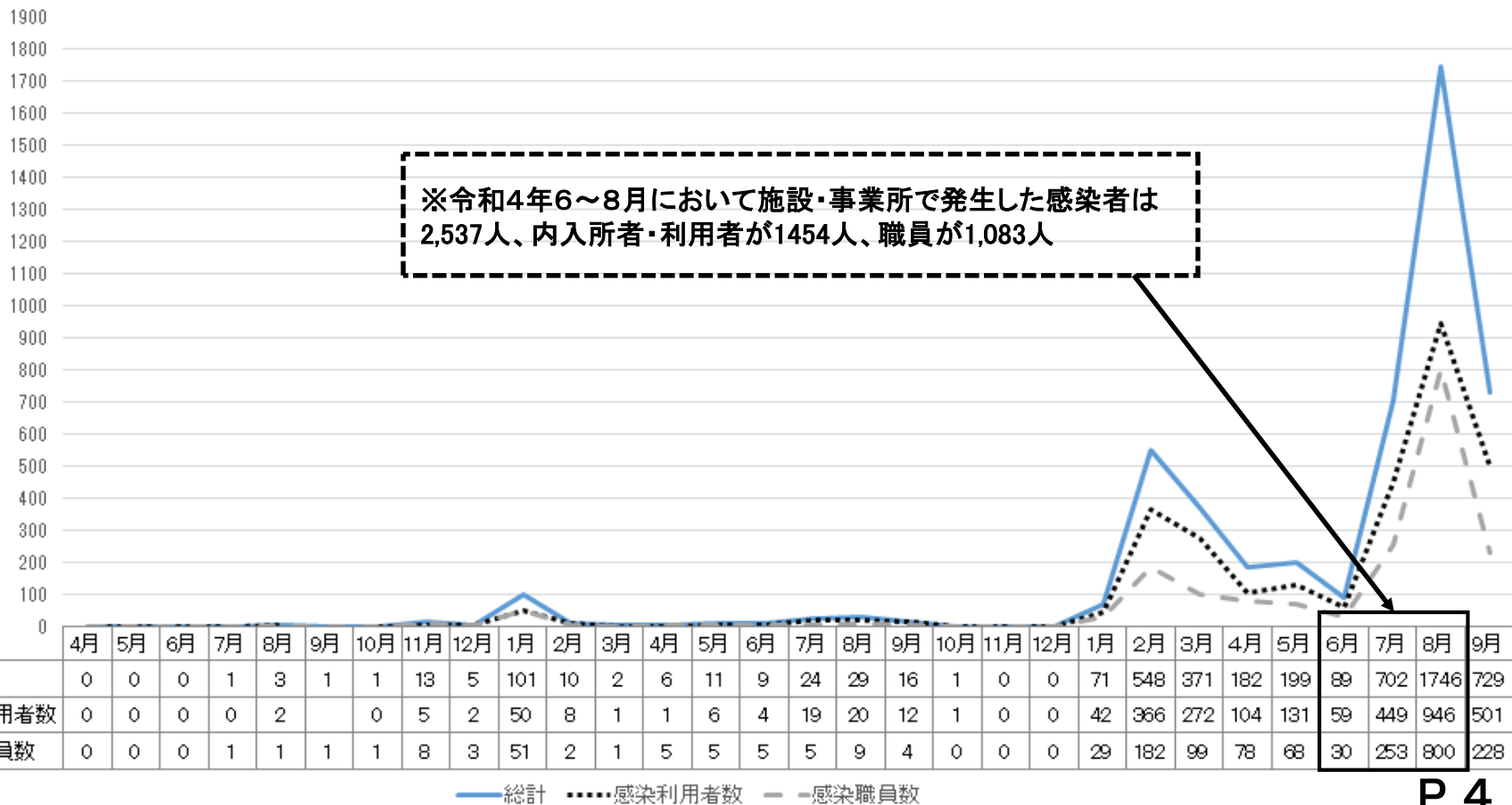
- | | | |
|---|-------------------------------|-------|
| 1 | 障害者支援施設等における新型コロナウイルス感染症の感染状況 | P 3～4 |
| 2 | 障害者支援施設等における令和4年6～8月の感染状況 | P 5～7 |

1 障害者支援施設等における新型コロナウイルス感染症の感染状況（発生施設数）



1 障害者施設等における新型コロナウイルス感染症の感染状況（感染者数）

障害福祉サービス事業所等における感染者発生状況

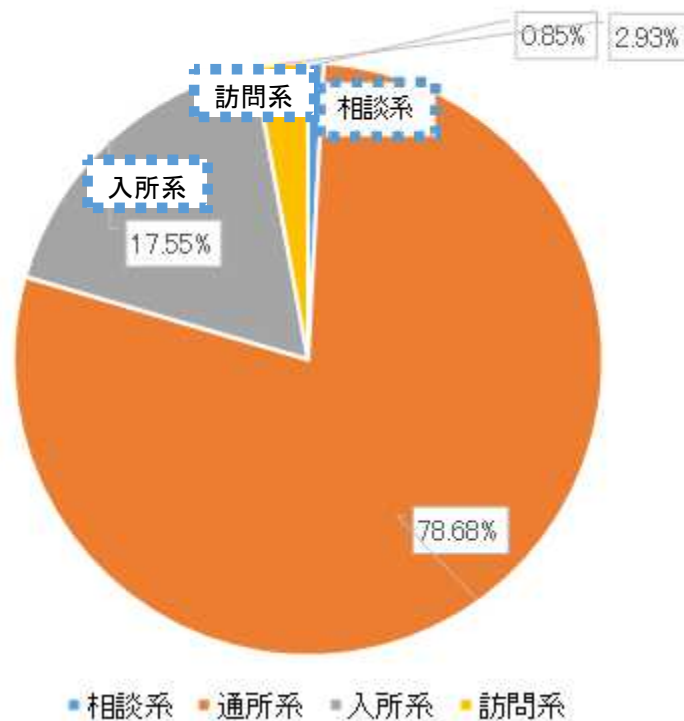


2 障害者支援施設等における令和4年6～8月の感染状況（施設数、感染者数の内訳）

・令和4年6～8月では入所者・利用者が感染した施設・事業所の数は1,312（月平均437）で割合は通所系が78.68%、入所系が17.55%、訪問系が2.93%、相談系が0.85%であった。

【令和4年6～8月】

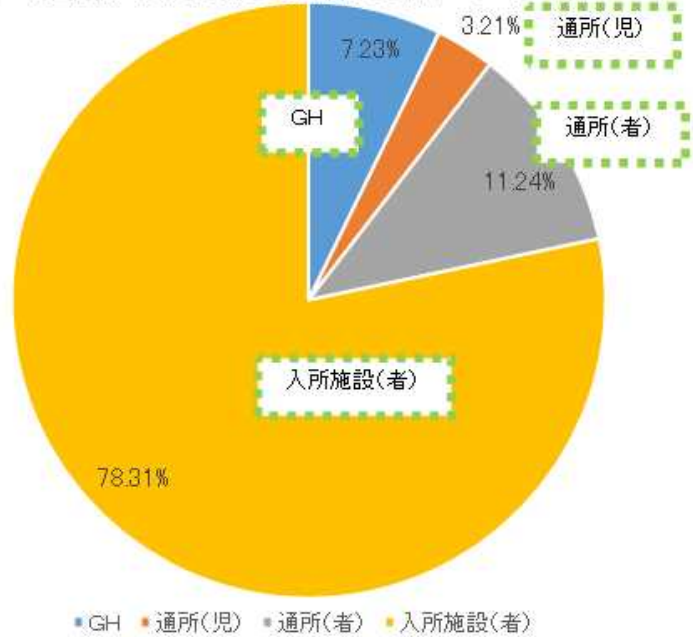
入所者・利用者が感染した施設数 (n=1299)



2 障害者支援施設等における令和4年6～8月の感染状況（クラスター発生施設での感染者状況）

- ・令和4年6～8月において12件のクラスターが発生（公表分）
- ・感染者割合について、利用者、職員別、施設類型別で分析した結果、下記グラフのとおりとなった。居住系の感染者数がほとんどを占めている。

クラスター発生施設における感染者割合【利用者】(令和4年6月-8月)(n=249)



クラスター発生施設における感染者割合【職員】(令和4年6月-8月)(n=114)



2 障害者支援施設等における令和4年6～8月の感染状況（居住系クラスター発生施設数）

- ・令和4年6～8月に居住系施設（入所施設（者）、GH）において8件のクラスターが発生（公表分）
- ・当該施設の県全体の数（令和4年4月1日現在）に占めるクラスター発生施設数の割合は、入所施設（者）が9.21%、GHが0.4%となっており、一定の感染対策効果が出ていると評価されるが、感染者数に占める割合が大きいことから、引き続き居住系施設の感染対策を徹底していくことが重要である。

クラスター発生居住系施設数（令和4年6月-8月）
（全県入所施設（者）数：78、GH数：253（令和4年4月1日現在））

