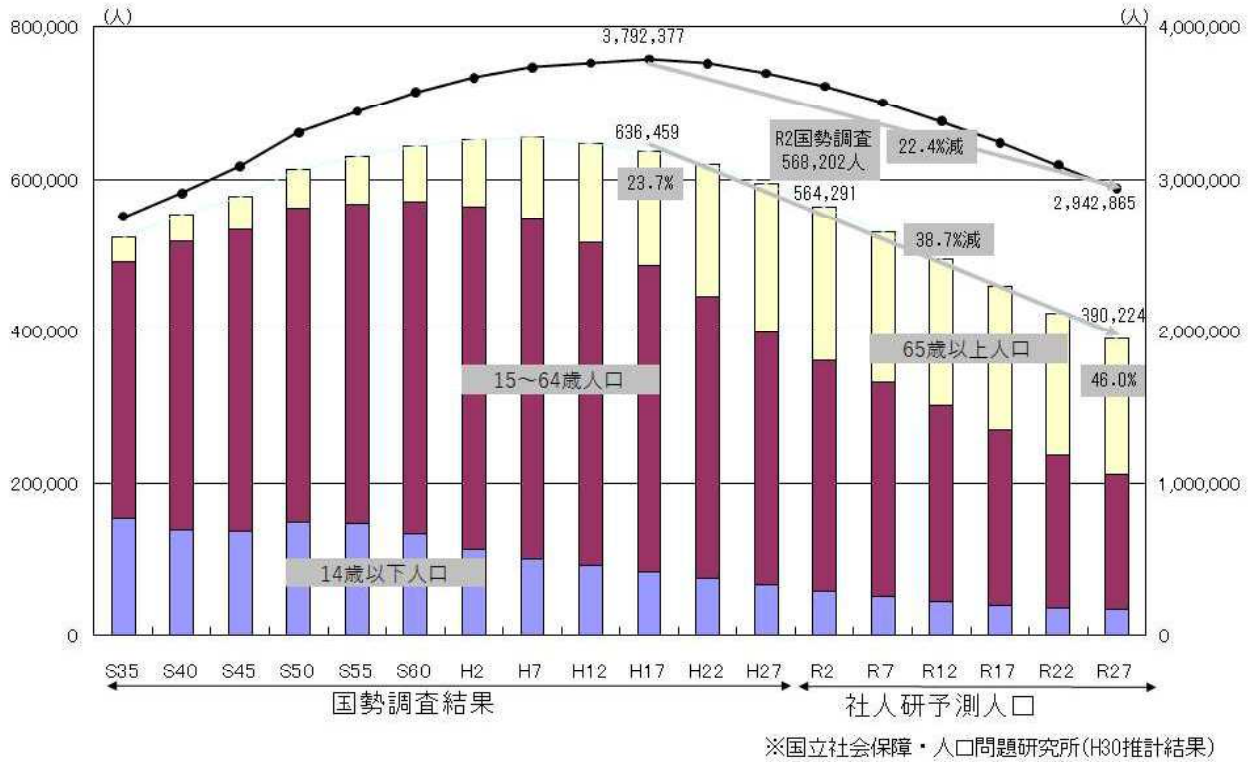


# 伊豆半島の人口及び出生数 —伊豆半島地域の年齢別人口推計—



ポイント

人口ピーク(H17)からR27までの人口減少率は県よりも大幅に高くなって。R27には65歳以上人口率は約46%となり、高齢化が進展する。

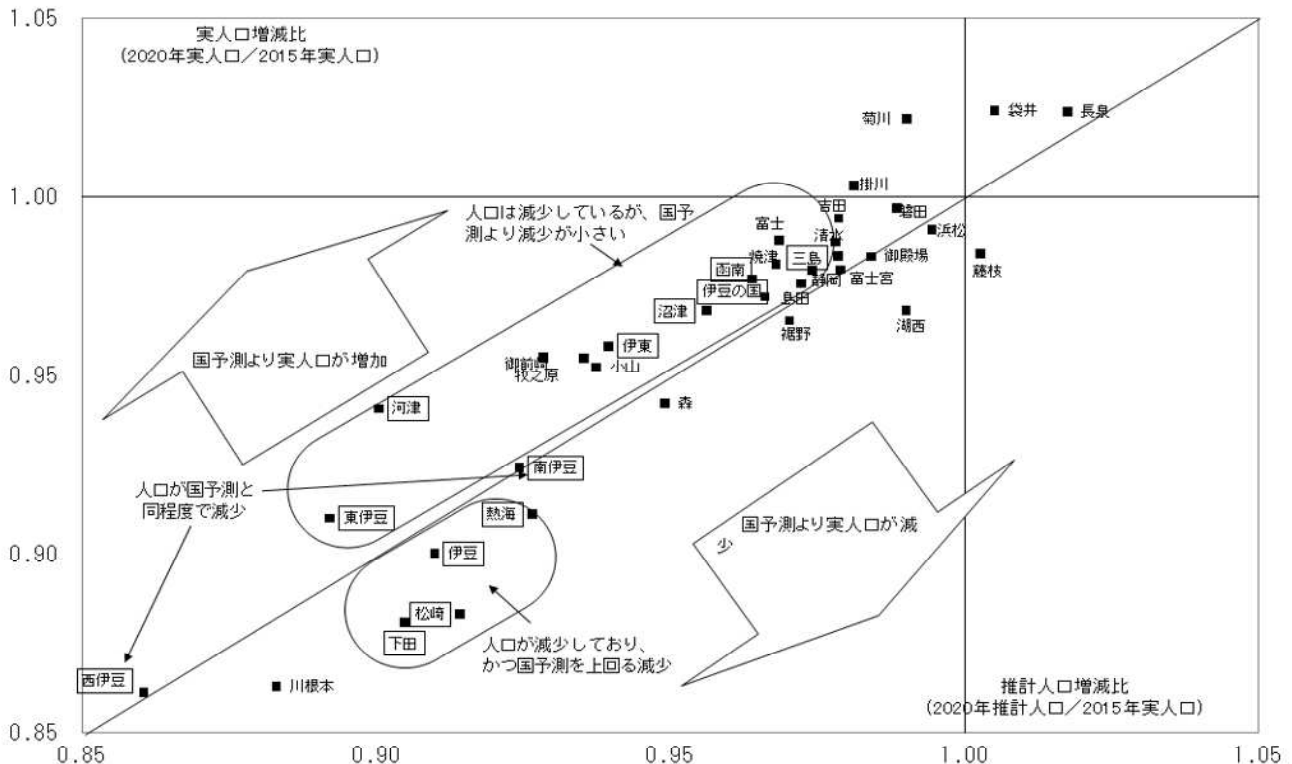


# 人口の推移(2015→2020年) —国研究所の予測と実際の人口増減—



ポイント

市町別に見ると、直近5年間で伊豆半島の全市町で人口は減少。特に熱海市、下田市、伊豆市、松崎町は、国予測を超える減少となっている。



# 出生児数と将来推計①

ポイント

令和3年の伊豆半島計は2,657人で、令和3年から7年の年平均値を下回っており、令和7年から12年の年平均値2,608人に差し迫っている。

市町名	出生児数						H30将来人口推計による出生児数(5年平均)					
	H28	H29	H30	R1	R2	R3	Ave. H28-R2	Ave. R3-R7	Ave. R7-R12	Ave. R12-R17	Ave. R17-R22	Ave. R22-R27
伊豆半島	3,611	3,283	3,125	3,016	2,931	2,657	3,372	2,871	2,608	2,409	2,184	1,962
沼津市	1,282	1,169	1,115	1,055	1,106	975	1,192	1,022	924	847	761	676
熱海市	125	119	112	127	92	78	131	108	96	88	78	68
三島市	811	780	709	676	677	656	775	683	647	621	578	538
伊東市	348	327	288	266	254	211	320	262	231	208	185	163
下田市	125	102	105	81	68	80	100	78	65	54	46	38
伊豆市	119	124	114	136	100	122	121	95	78	65	54	43
伊豆の国市	341	301	275	276	254	222	298	260	243	231	216	199
東伊豆町	43	38	36	33	33	21	42	31	25	19	14	11
河津町	29	32	25	35	28	27	38	31	26	25	23	20
南伊豆町	42	29	32	37	32	29	38	32	30	28	26	23
松崎町	29	24	30	18	20	12	28	24	21	20	19	18
西伊豆町	19	18	24	23	20	14	25	18	14	10	9	7
函南町	298	220	260	253	247	210	264	227	208	193	175	158

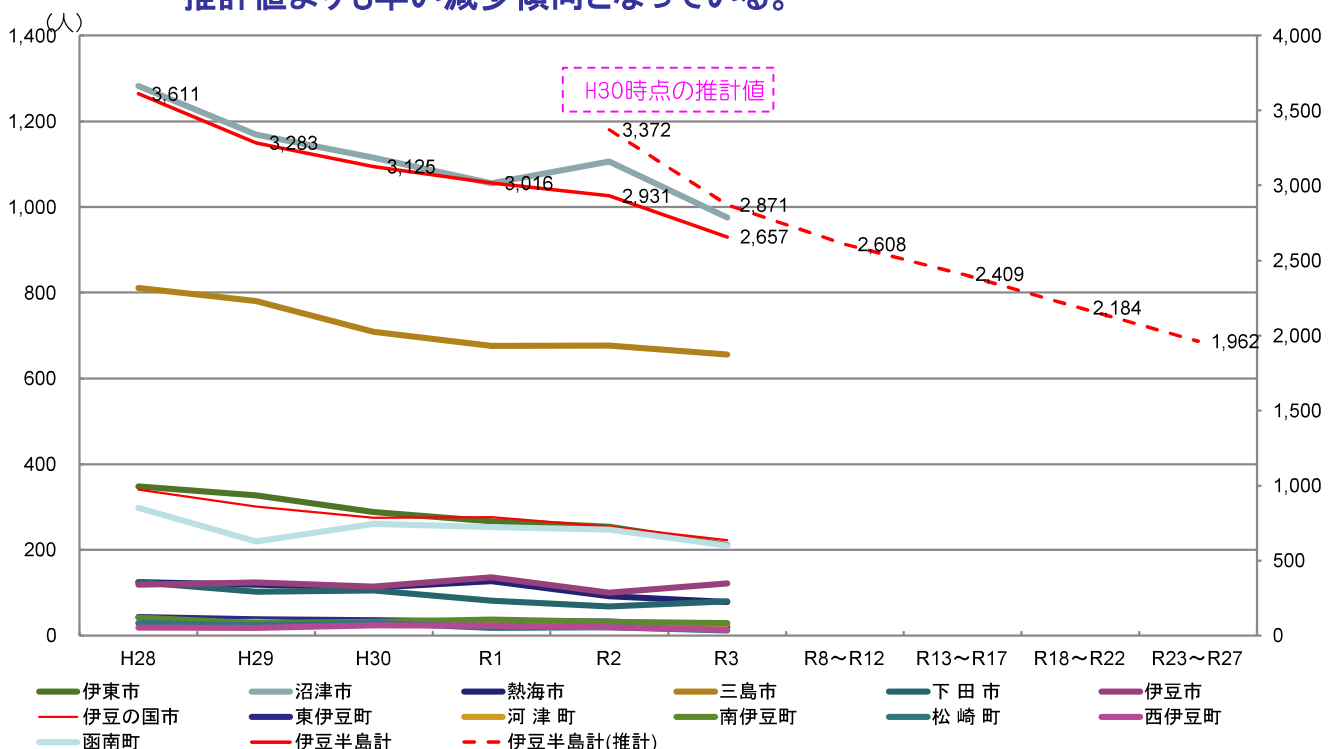
※「市町別推計人口」(県統計調査課)を参考に作成  
※前年10月1日から当該年9月30日までの出生児数を計上

※出生児数見込: 国立社会保障・人口問題研究所(平成30(2018)年)の推計結果(注)「5年ごとの0~4歳の人数」/5年により平均人数を算出

# 出生児数と将来推計②

ポイント

平成30年の推計値に比べ、実際の出生児数は既に下回っており、推計値よりも早い減少傾向となっている。



出生児数見込: 国立社会保障・人口問題研究所(平成30(2018)年)の推計結果  
(注)「5年ごとの0~4歳の人数」/5年により平均人数を算出