

提供日 2024/03/29

タイトル 景気動向指数は下方への局面変化を示す～静岡県景気動向指数（令和6年1月分）～

担当 知事直轄組織 デジタル戦略局データ活用推進課

連絡先 データ活用推進班

TEL 054-221-2298



景気動向指数は下方への局面変化を示す  
～静岡県景気動向指数（令和6年1月分）～

（要旨）

令和6年1月分

1 景気の基調判断

- ・景気動向指数（CI一致指数）は、下方への局面変化を示している。
- ・寄与度については、生産関係の輸入通関実績（清水港分）がプラスに寄与している。また、生産関係の鉱工業生産指数（総合）がマイナスに寄与している。

2 CIの各指数の変化

- ・一致指数は、0.8ポイント下降（3か月連続で下降）
- ・先行指数は、1.7ポイント下降（2か月連続で下降）
- ・運行指数は、0.1ポイント下降（2か月連続で下降）

（注1）CI(コンポジット・インデックス)…主として景気変動の大きさやテンポ（量感）を測定することを目的としている。指標ごとの変化量を平均し、累積した上で基準年（令和2年）を100とした指数で表す。

（注2）今月分で、季節調整係数の再計算並びに「閾値」及び「標準偏差」の再計算を行った。また、毎月動労統計調査及び鉱工業指数月報の遡及改定があった。これに伴い、基調判断の遡及改訂を行った。

（参考）直近6か月間の景気動向（本県及び全国）

年	月	景気動向指数		参考：日本銀行	
		静岡県	内閣府	最近の静岡県金融経済の動向 （日銀静岡支店）	地域経済報告 （日銀本店）
R6	1月	下方への局面変化	足踏み	緩やかに回復している	1月の東海地方は、「緩やかに回復している」
R5	12月	足踏み	改善	緩やかに回復している	10月の東海地方は、「持ち直している」
	11月	足踏み	改善	緩やかに回復している	
	10月	改善	改善	緩やかに回復している	
	9月	改善	改善	持ち直している	7月の東海地方は、「持ち直している」
	8月	改善	改善	持ち直している	

（概要）

1 直近6か月間のCI一致指数の推移

CI一致指数	単月 (前月差)	R5年8月	9月	10月	11月	12月	R6年1月
		113.1	111.9	113.6	112.2	111.3	110.5
3か月後方移動平均 (前月差)	△ 1.8	△ 1.2	1.7	△ 1.4	△ 0.9	△ 0.8	
7か月後方移動平均 (前月差)	△ 0.3	△ 0.9	△ 0.4	△ 0.3	△ 0.2	△ 1.1	
CI先行指数 (前月差)	113.7	113.5	113.7	113.5	113.1	112.5	
CI運行指数 (前月差)	0.0	△ 0.2	0.2	△ 0.2	△ 0.4	△ 0.6	
CI先行指数 (前月差)	126.9	127.3	127.1	127.6	124.0	122.3	
CI先行指数 (前月差)	2.5	0.4	△ 0.2	0.5	△ 3.6	△ 1.7	
CI運行指数 (前月差)	106.6	106.6	106.7	106.8	106.4	106.3	
CI運行指数 (前月差)	0.2	0.0	0.1	0.1	△ 0.4	△ 0.1	

2 CI一致指数単月の前月差(-0.8ポイント)に対する寄与度

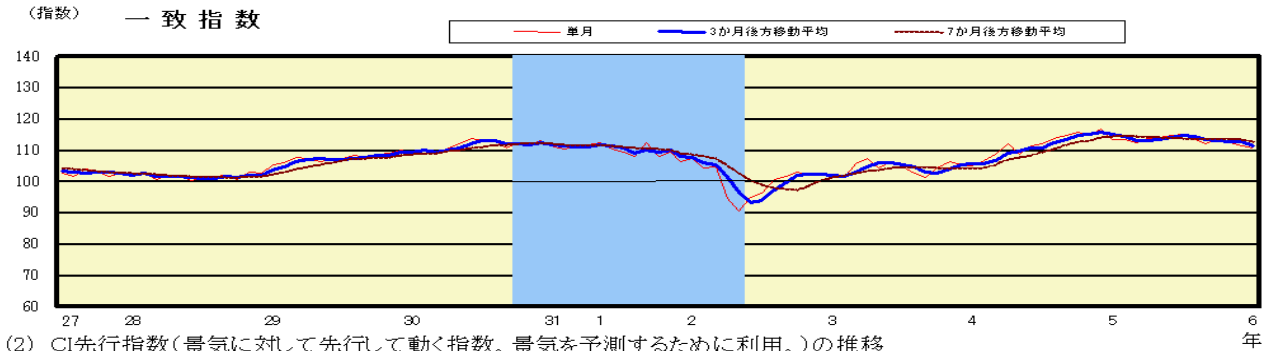
寄与度がプラスの指標	寄与度①	寄与度がマイナスの指標	寄与度②	①+②
輸入通関実績(清水港分)	0.99	鉱工業生産指数(総合)	△ 0.83	△ 0.8
百貨店・スーパー販売額	0.32	人件費比率(製造業)(逆サイクル)	△ 0.82	
第3次産業活動指数(総合)	0.20	鉱工業消費財出荷指数	△ 0.45	
		有効求人人数(除学卒パート)	△ 0.23	

### 3 CI各系列の年別推移

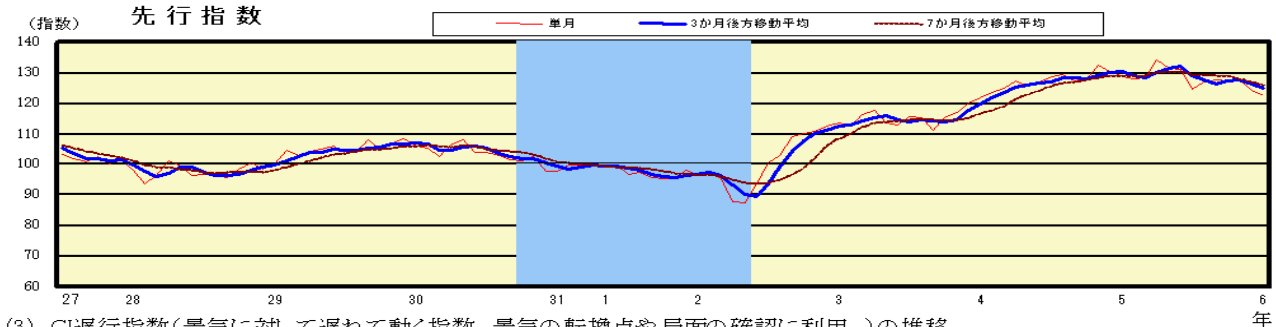
対象期間：平成27年7月から令和6年1月

基準年：令和2年

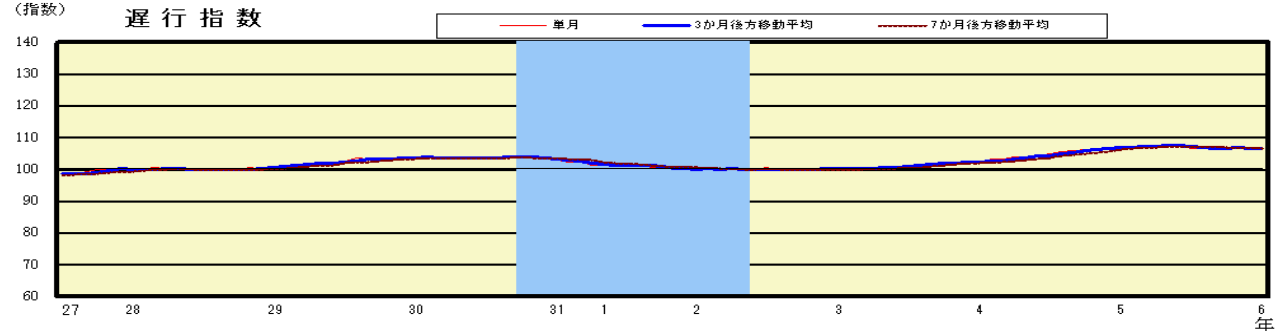
(1) CI一致指数(景気に対してほぼ一致して動く指数。景気の現状把握に利用。)の推移



(2) CI先行指数(景気に対して先行して動く指数。景気を予測するために利用。)の推移



(3) CI遅行指数(景気に対して遅れて動く指数。景気の転換点や局面の確認に利用。)の推移



基調判断	定義	基準
①改善	景気拡張の可能性が高いことを示す。	・原則として3か月以上連続して、3か月後方移動平均が上昇 ・当月の前月差の符号がプラス
②足踏み	景気拡張の動きが足踏み状態になっている可能性が高いことを示す。	・3か月後方移動平均(前月差)の符号がマイナスに変化し、マイナス幅(1か月、2か月または3か月の累積)が1標準偏差分以上 ・当月の前月差の符号がマイナス
③局面変化	上方への局面変化	・7か月後方移動平均(前月差)の符号がプラスに変化し、プラス幅(1か月、2か月または3か月の累積)が1標準偏差分以上 ・当月の前月差の符号がプラス
	下方への局面変化	・7か月後方移動平均(前月差)の符号がマイナスに変化し、マイナス幅(1か月、2か月または3か月の累積)が1標準偏差分以上 ・当月の前月差の符号がマイナス
④悪化	景気後退の可能性が高いことを示す。	・原則として3か月以上連続して、3か月後方移動平均が下降 ・当月の前月差の符号がマイナス
⑤下げ止まり	景気後退の動きが下げ止まっている可能性が高いことを示す。	・3か月後方移動平均(前月差)の符号がプラスに変化し、プラス幅(1か月、2か月または3か月の累積)が1標準偏差分以上 ・当月の前月差の符号がプラス

#### 標準偏差

前月差	2.71
3か月後方移動平均	1.44
7か月後方移動平均	0.91

※各グラフの色付き部分は、景気の後退期を示す。

詳しくは「統計センターしずおか」(<https://toukei.pref.shizuoka.jp/>)を御覧ください。

