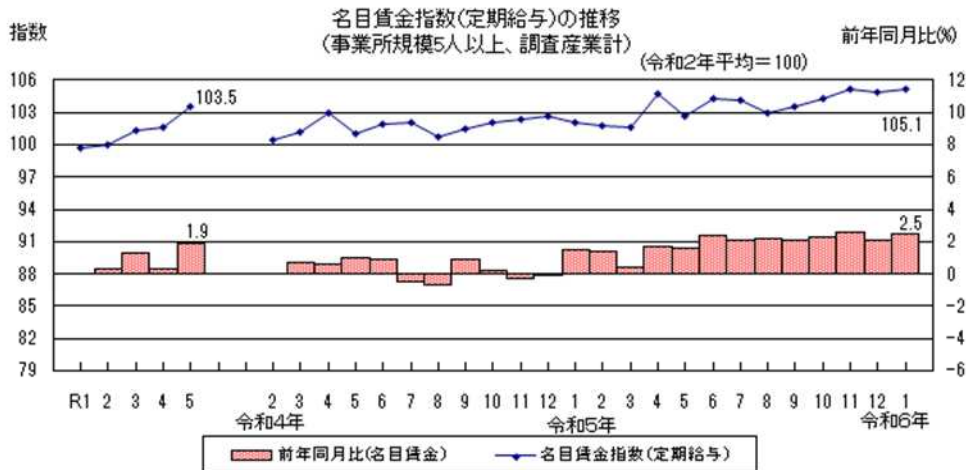


令和6年1月分の静岡県の賃金、労働時間、雇用の動きについて調査結果を公表する。(事業所規模5人以上、調査産業計)

1 賃金

1人平均月間定期給与(所定内給与+超過労働給与)は265,459円、名目賃金指数(定期給与)は105.1で、前年同月比2.5%増と13か月連続で前年同月を上回った。

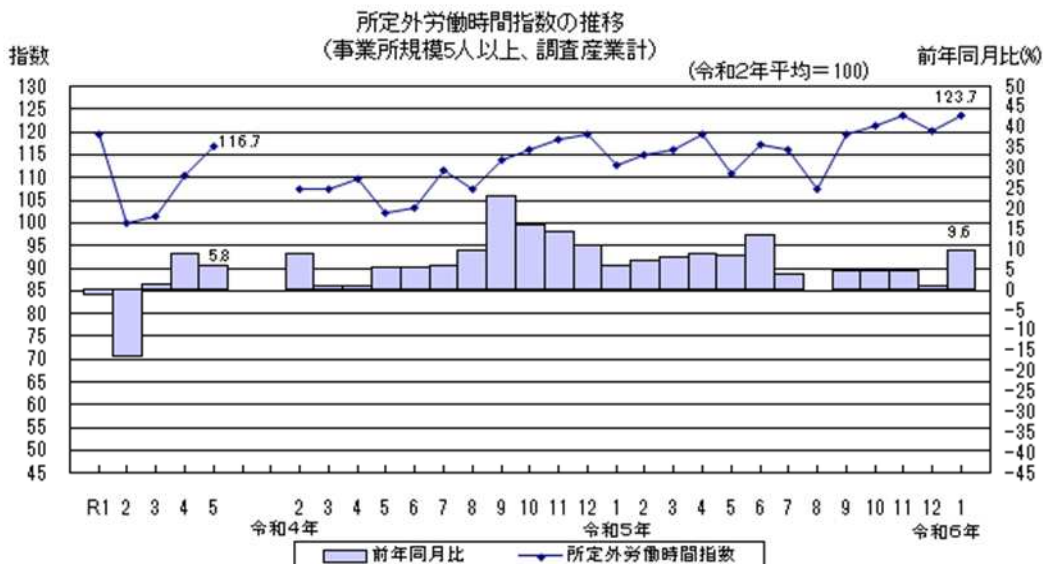
実質賃金指数(定期給与)は97.9で、前年同月比0.8%増と24ヶ月ぶりに前年同月を上回った。



2 労働時間

1人平均月間所定外労働時間は11.5時間、所定外労働時間指数は123.7で、前年同月比9.6%増と5か月連続で前年同月を上回った。

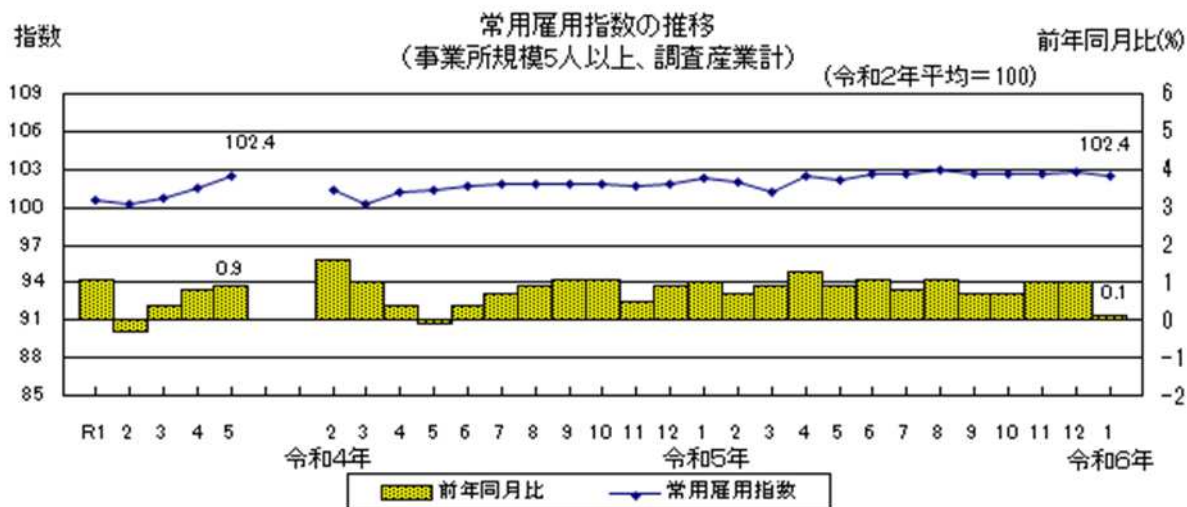
常用労働者の約3割を占める製造業の所定外労働時間は13.3時間、所定外労働時間指数は116.7で、前年同月比2.2%減と10か月ぶりに前年同月を下回った。



3 雇用

本月末常用労働者数は1,441,763人、常用雇用指数は102.4で、前年同月比0.1%増と20か月連続で前年同月を上回った。

なお、パートタイム労働者比率は29.0%で、前年同月差1.0ポイント減と4か月ぶりに前年同月を下回った。



<参考>

1 事業所規模30人以上の結果 (調査産業計)

- (1) 定期給与は284,765円で、前年同月比0.9%増と10か月連続で前年同月を上回った。
- (2) 所定外労働時間は13.1時間で、前年同月比7.4%増と2か月ぶりに前年同月を上回った。
- (3) 常用労働者数は899,846人で、前年同月と同水準となった。

2 事業所規模別定期給与、所定外労働時間及び常用労働者数

事業所規模5人以上

産 業	定期給与			所定外労働時間			常用労働者数		
	実数	指数(名目)	前年同月比	実数	指数	前年同月比	実数	指数	前年同月比
	円		%	時間		%	人		%
調 査 産 業 計	265,459	105.1	2.5	11.5	123.7	9.6	1,441,763	102.4	0.1
製 造 業	314,900	107.7	0.6	13.3	116.7	-2.2	385,679	101.6	-0.3
卸 売 業 , 小 売 業	231,615	108.1	19.2	8.3	140.7	23.9	224,981	101.4	-0.5
医 療 , 福 祉	261,980	99.3	-1.5	4.9	83.1	-19.6	204,030	108.4	-0.3

事業所規模30人以上

産 業	定期給与			所定外労働時間			常用労働者数		
	実数	指数(名目)	前年同月比	実数	指数	前年同月比	実数	指数	前年同月比
	円		%	時間		%	人		%
調 査 産 業 計	284,765	103.5	0.9	13.1	126.0	7.4	899,846	107.3	0.0
製 造 業	329,357	105.5	1.4	14.3	115.3	-0.7	314,875	106.2	-0.1
卸 売 業 , 小 売 業	213,976	98.1	4.1	7.4	108.8	-3.9	92,084	113.5	-1.3
医 療 , 福 祉	290,103	96.7	-5.0	5.9	85.5	-27.2	131,847	107.3	1.1

<利用上の注意>

- (1) この調査結果の数値は、調査事業所からの報告を基にして、本県の事業所規模5人以上のすべての事業所に対応するよう復元して算定したものである。
- (2) 現在の基準年は令和2年であり、指数は令和2年平均を基準とする。
- (3) 令和6年1月分において、推計に用いる母集団労働者数等の更新作業(ベンチマーク更新)を実施した。賃金、労働時間及びパートタイム労働者比率の令和6年(1月分以降)の前年同月比等については、令和5年1月にベンチマーク更新を実施した参考値を作成し、この参考値と令和6年の値を比較することにより算出しているため、指数から算出した場合と一致しない。

詳しくは「統計センターしずおか」(<https://toukei.pref.shizuoka.jp/>)を御覧ください。