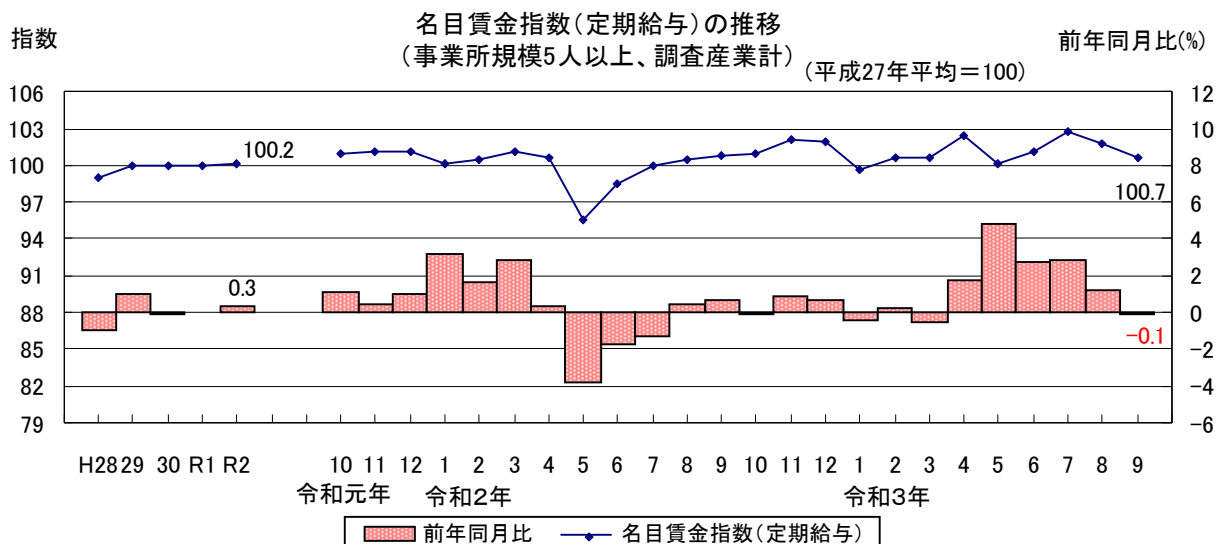




令和3年9月分の静岡県の賃金、労働時間、雇用の動きについて調査結果を公表する。(事業所規模5人以上、調査産業計)

## 1 賃金

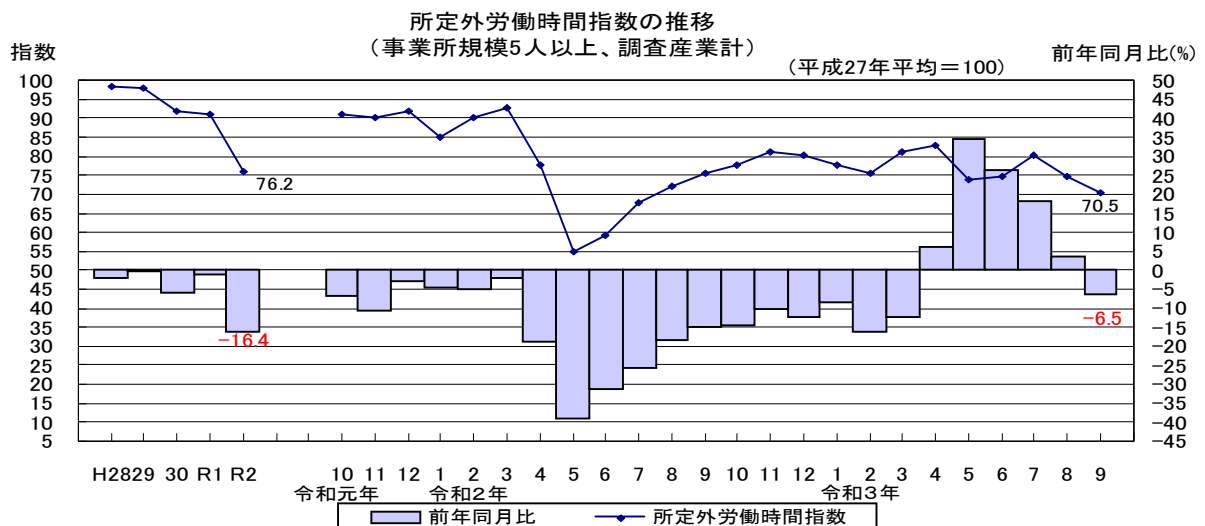
1人平均月間定期給与(所定内給与+超過労働給与)は253,720円、名目賃金指数(定期給与)は100.7で、前年同月比0.1%減と6か月ぶりに前年同月を下回った。



## 2 労働時間

1人平均月間所定外労働時間は8.6時間、所定外労働時間指数は70.5で、前年同月比6.5%減と6か月ぶりに前年同月を下回った。

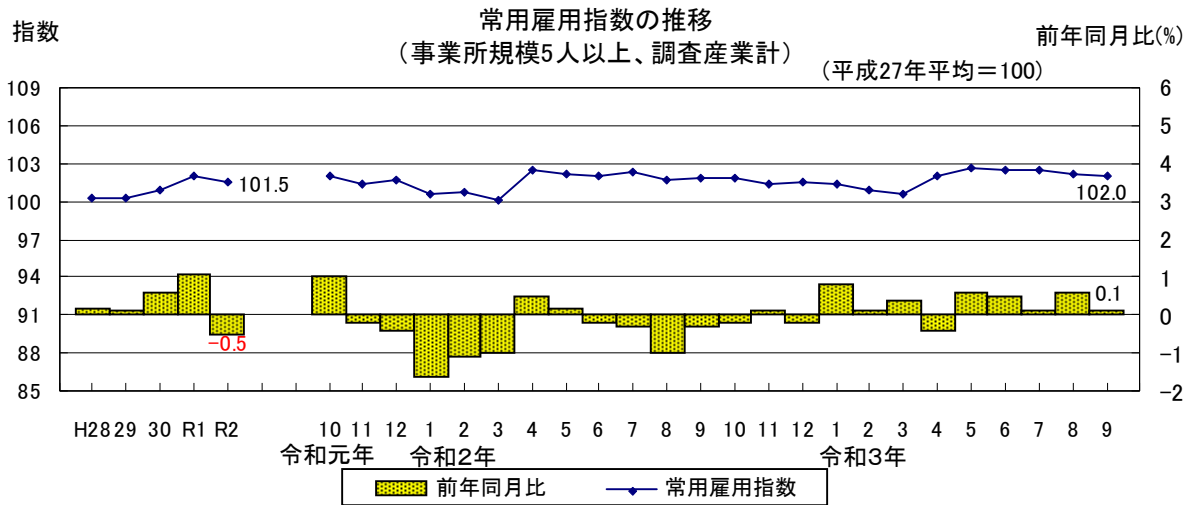
常用労働者の約3割を占める製造業の所定外労働時間は11.5時間、所定外労働時間指数は65.3で、前年同月比0.9%減と6か月ぶりに前年同月を下回った。



### 3 雇用

本月末常用労働者数は1,412,574人、常用雇用指数は102.0で、前年同月比0.1%増と5か月連続で前年同月を上回った。

なお、パートタイム労働者比率は30.1%で、前年同月差0.6ポイント減と9か月連続で前年同月を下回った。



#### <参考>

#### 1 事業所規模30人以上の結果 (調査産業計)

- (1) 定期給与は275,545円で、前年同月比1.1%増と6か月連続で前年同月を上回った。
- (2) 所定外労働時間は10.2時間で、前年同月比1.9%減と6か月ぶりに前年同月を下回った。
- (3) 常用労働者数は834,723人で、前年同月比0.3%増と13か月連続で前年同月を上回った。

#### 2 事業所規模別定期給与、所定外労働時間及び常用労働者数

事業所規模5人以上

産業	定期給与			所定外労働時間			常用労働者数		
	実数	指数(名目)	前年同月比	実数	指数	前年同月比	実数	指数	前年同月比
	円		%	時間		%	人		%
調査産業計	253,720	100.7	-0.1	8.6	70.5	-6.5	1,412,574	102.0	0.1
製造業	297,696	98.7	1.3	11.5	65.3	-0.9	376,190	95.9	-1.4
卸売業, 小売業	203,237	96.8	-7.1	6.0	81.1	9.2	224,812	98.9	-0.6
医療, 福祉	265,991	111.6	-1.2	5.1	83.6	-19.1	182,148	102.4	-0.9

事業所規模30人以上

産業	定期給与			所定外労働時間			常用労働者数		
	実数	指数(名目)	前年同月比	実数	指数	前年同月比	実数	指数	前年同月比
	円		%	時間		%	人		%
調査産業計	275,545	100.9	1.1	10.2	71.8	-1.9	834,723	100.8	0.3
製造業	314,853	97.5	1.5	12.4	65.3	0.9	293,636	96.0	-1.4
卸売業, 小売業	209,363	106.2	-1.1	7.7	101.3	24.1	84,329	98.9	-0.7
医療, 福祉	297,805	116.2	-2.4	6.3	95.5	-13.7	120,281	102.9	0.0

#### <利用上の注意>

- (1) この調査結果の数値は、調査事業所からの報告を基にして、本県の事業所規模5人以上のすべての事業所に対応するよう復元して算定したものである。
- (2) 現在の基準年は平成27年であり、指数は「平成27年平均=100」とする。
- (3) 対前年(前月)比等の増減率は、原則として指数により行っているため、実数から算定した場合とは必ずしも一致しない。

☆詳しくは「統計センターしずおか」 (<https://toukei.pref.shizuoka.jp/>) を御覧ください。