

テレワーク Office のある暮らし

～プラス0(オ-)の住まい～

# ロゴマーク使用ガイド



ロゴマーク

タイプ A (基本)

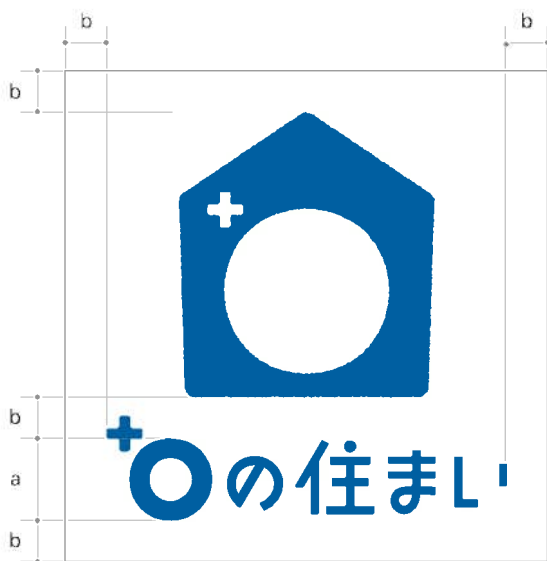


タイプ B (横組)

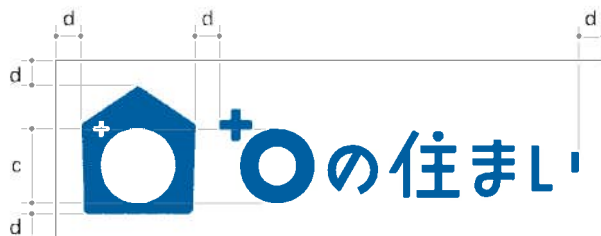


アイソレーション (周囲の余白)

他要素によって視認性が損なわれるのを防ぐために、余白を設けます。下図の枠線エリアに別の要素を入れないでください。



$a : b = 2 : 1$



$c : d = 3 : 1$

## 使用最小サイズ

視認性を保つため、下記のサイズより小さく使用することを禁止します。



## 色について

カラー表現の際には背景に白地を設けることを推奨しています。

カラー表現以外にモノクロ表現（CMYK：K=100%）およびネガ表現（反転）をすることが可能です。

ネガ表現の場合、背景色は黒以外でも可能です。

カラー表現



モノクロ表現



ネガ表現



[ロゴマーク] 特色：DIC-579

CMYK：C=100% M=55% Y=0% K=0%

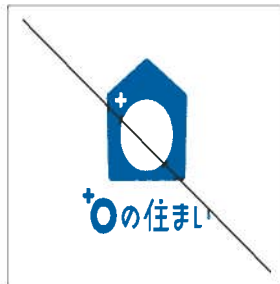
RGB：R=0% G=98% B=157%

使用禁止事例

本ロゴマークは、下図のような使用事例を禁止します。(タイプA・タイプB 共通)



指定以外の位置に変えない



変形して使用しない



※1 シンボルマークと※2 ロゴタイプの比率を変えない




指定色以外の色を使わない



※2 ロゴタイプ以外の書体を使わない



指定余白内に文字要素を入れない



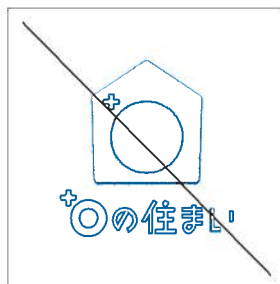
指定余白内に視認性を著しく損なう要素を入れない



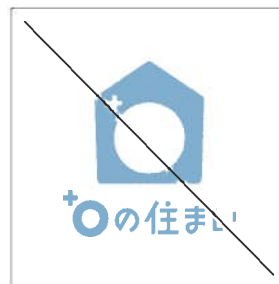
影をつけて表示しない



同色のフチをつけて太らせない



アウトラインで使用しない



指定の色の濃度を変えない



ロゴマークの背景画像について

シンボルマーク及びロゴタイプの輪郭が著しく損なわれる恐れがある背景上で使う場合、視認性を保つために必ず白地を設けてください。



白地を設けなければならない例



白地を設けなくてもよい例