

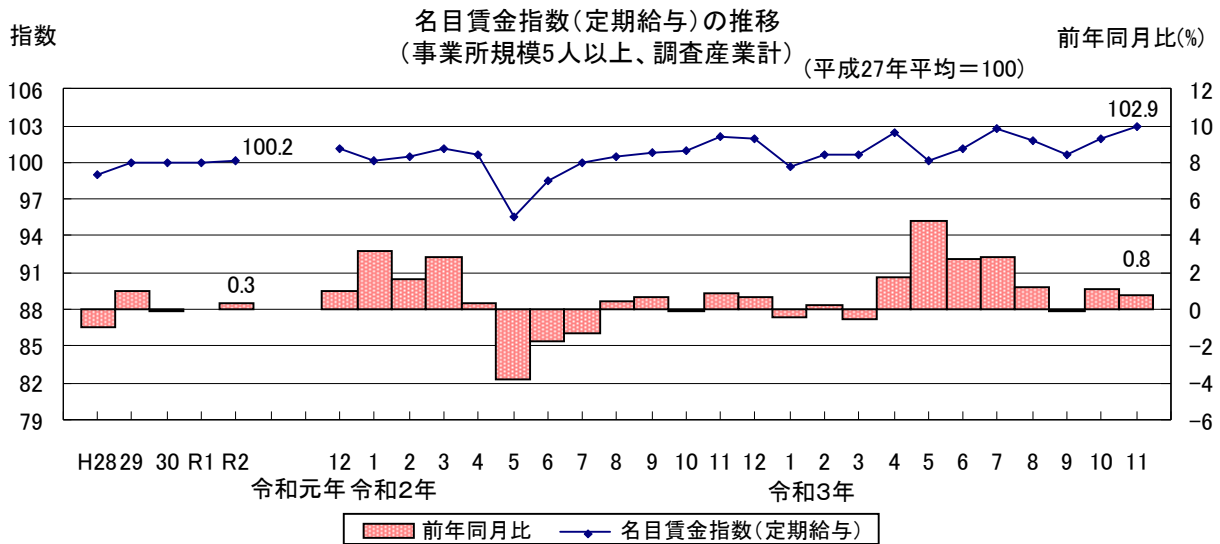
提供日 2022/1/27
 タイトル 定期給与2か月連続で前年同月を上回る
 毎月勤労統計調査地方調査結果
 (令和3年11月分)
 担当 知事直轄組織デジタル戦略局統計調査課
 連絡先 経済班
 TEL 054-221-2245、2246



令和3年11月分の静岡県の賃金、労働時間、雇用の動きについて調査結果を公表する。(事業所規模5人以上、調査産業計)

1 賃金

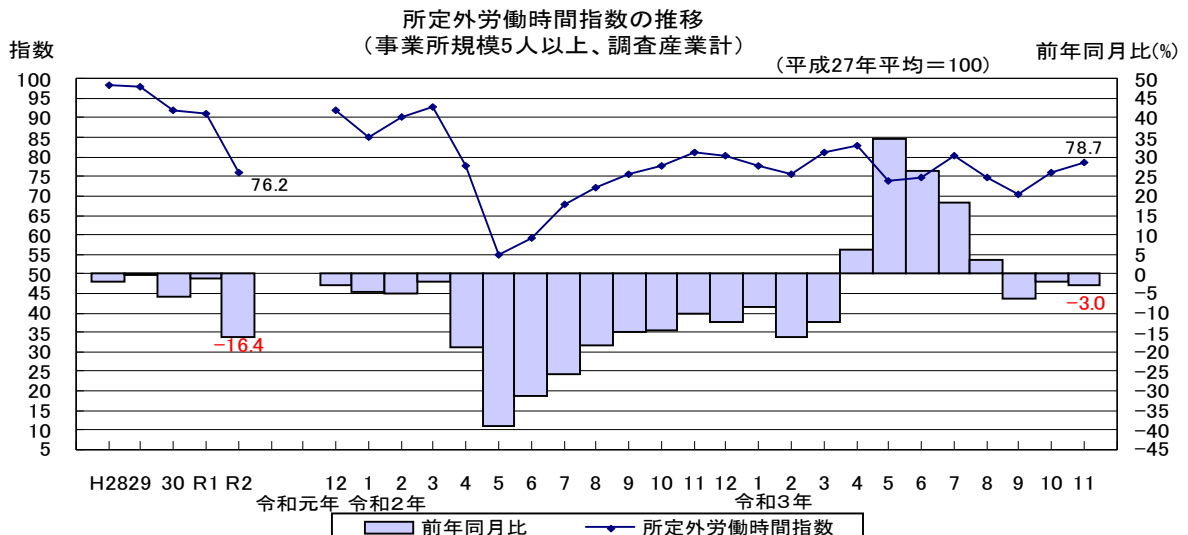
1人平均月間定期給与(所定内給与+超過労働給与)は259,403円、名目賃金指数(定期給与)は102.9で、前年同月比0.8%増と2か月連続で前年同月を上回った。



2 労働時間

1人平均月間所定外労働時間は9.6時間、所定外労働時間指数は78.7で、前年同月比3.0%減と3か月連続で前年同月を下回った。

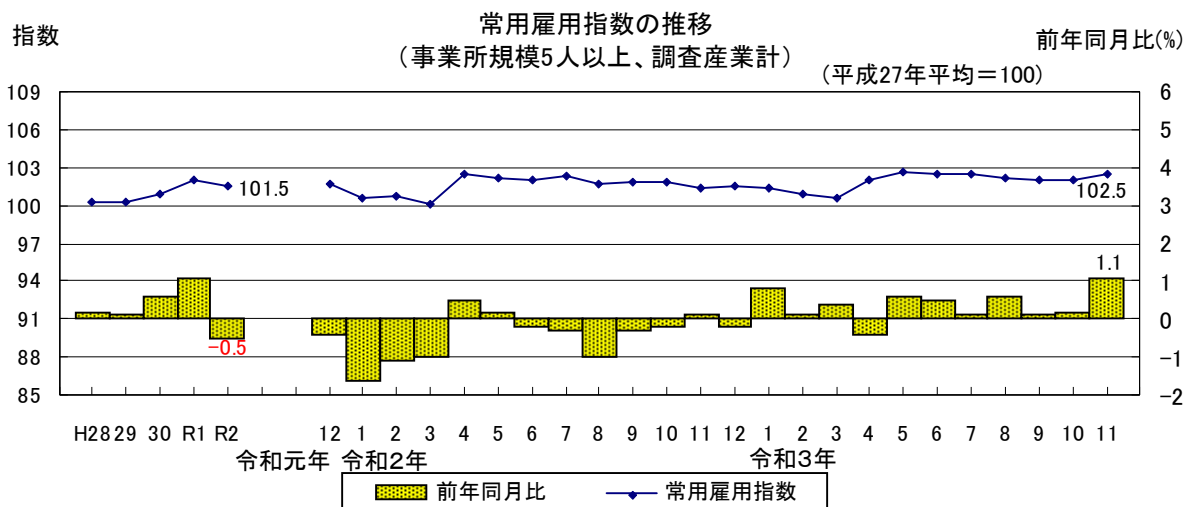
常用労働者の約3割を占める製造業の所定外労働時間は12.3時間、所定外労働時間指数は69.9で、前年同月比11.5%減と3か月連続で前年同月を下回った。



3 雇用

本月末常用労働者数は1,418,753人、常用雇用指数は102.5で、前年同月比1.1%増と7か月連続で前年同月を上回った。

なお、パートタイム労働者比率は30.5%で、前年同月差0.3ポイント減と11か月連続で前年同月を下回った。



<参考>

1 事業所規模30人以上の結果 (調査産業計)

- (1) 定期給与は281,606円で、前年同月比1.4%増と8か月連続で前年同月を上回った。
- (2) 所定外労働時間は11.2時間で、前年同月と同水準となった。
- (3) 常用労働者数は839,801人で、前年同月比1.3%増と15か月連続で前年同月を上回った。

2 事業所規模別定期給与、所定外労働時間及び常用労働者数

事業所規模5人以上

産 業	定期給与			所定外労働時間			常用労働者数		
	実数	指数(名目)	前年同月比	実数	指数	前年同月比	実数	指数	前年同月比
	円		%	時間		%	人		%
調 査 産 業 計	259,403	102.9	0.8	9.6	78.7	-3.0	1,418,753	102.5	1.1
製 造 業	300,836	99.7	-0.1	12.3	69.9	-11.5	374,761	95.5	-1.0
卸 売 業 , 小 売 業	205,438	97.9	-4.9	6.4	86.5	14.3	224,818	98.9	-0.2
医 療 , 福 祉	267,802	112.4	-1.7	5.2	85.2	-16.1	183,283	103.0	0.5

事業所規模30人以上

産 業	定期給与			所定外労働時間			常用労働者数		
	実数	指数(名目)	前年同月比	実数	指数	前年同月比	実数	指数	前年同月比
	円		%	時間		%	人		%
調 査 産 業 計	281,606	103.1	1.4	11.2	78.9	0.0	839,801	101.5	1.3
製 造 業	318,594	98.7	-0.8	13.6	71.6	-8.7	293,046	95.8	-1.1
卸 売 業 , 小 売 業	211,955	107.5	-0.2	8.4	110.5	37.6	84,506	99.1	-0.3
医 療 , 福 祉	299,754	116.9	-2.2	6.3	95.5	-12.5	121,026	103.6	1.5

<利用上の注意>

- (1) この調査結果の数値は、調査事業所からの報告を基にして、本県の事業所規模5人以上のすべての事業所に対応するよう復元して算定したものである。
- (2) 現在の基準年は平成27年であり、指数は「平成27年平均=100」とする。
- (3) 対前年(前月)比等の増減率は、原則として指数により行っているため、実数から算定した場合とは必ずしも一致しない。

☆詳しくは「統計センターしずおか」 (<https://toukei.pref.shizuoka.jp/>) を御覧ください。