

提供日 2022/2/24

タイトル 生産・出荷ともに対前月比で低下

静岡県鉱工業指数(令和3年12月分速報)

担当 知事直轄組織デジタル戦略局統計調査課

連絡先 商工班

TEL 054-221-2240

富国・有徳の理想郷—しずおか



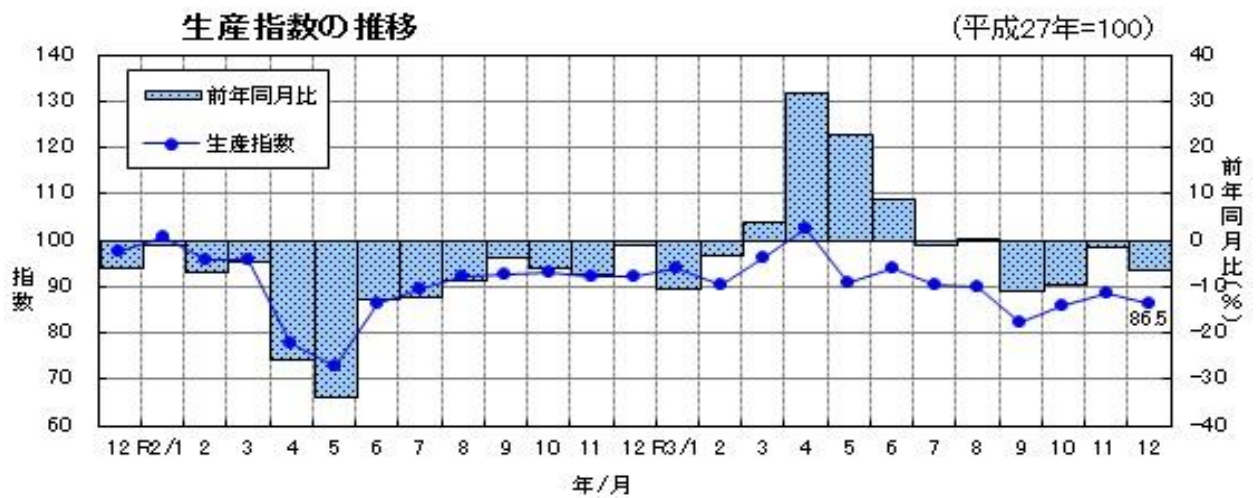
Shizuoka Prefecture

## 1 生産指数の動き

令和3年12月の鉱工業**生産指数**(季節調整済:平成27年=100)は**86.5**となり、**前月比は2.5%減**と**3か月ぶりに低下**した。

また、**前年同月比(原指数)は6.4%減**と**4か月連続して前年を下回った**。

業種別の前月比(季節調整済指数)では、食料品・たばこ、電気機械、情報通信機械等が上昇する一方、汎用・生産用・業務用機械、輸送機械、化学等が低下した。

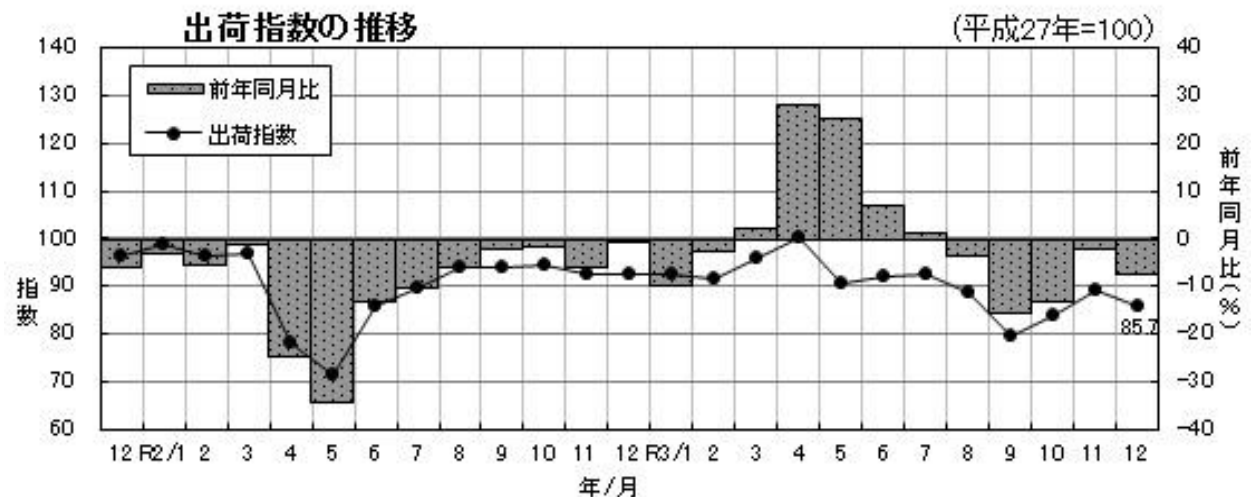


## 2 出荷指数の動き

令和3年12月の鉱工業**出荷指数**(季節調整済:平成27年=100)は**85.7**となり、**前月比は3.9%減**と**3か月ぶりに低下**した。

また、**前年同月比(原指数)は7.3%減**と**5か月連続して前年を下回った**。

業種別の前月比(季節調整済指数)では、食料品・たばこ、電気機械、ゴム製品等が上昇する一方、汎用・生産用・業務用機械、輸送機械、化学等が低下した。

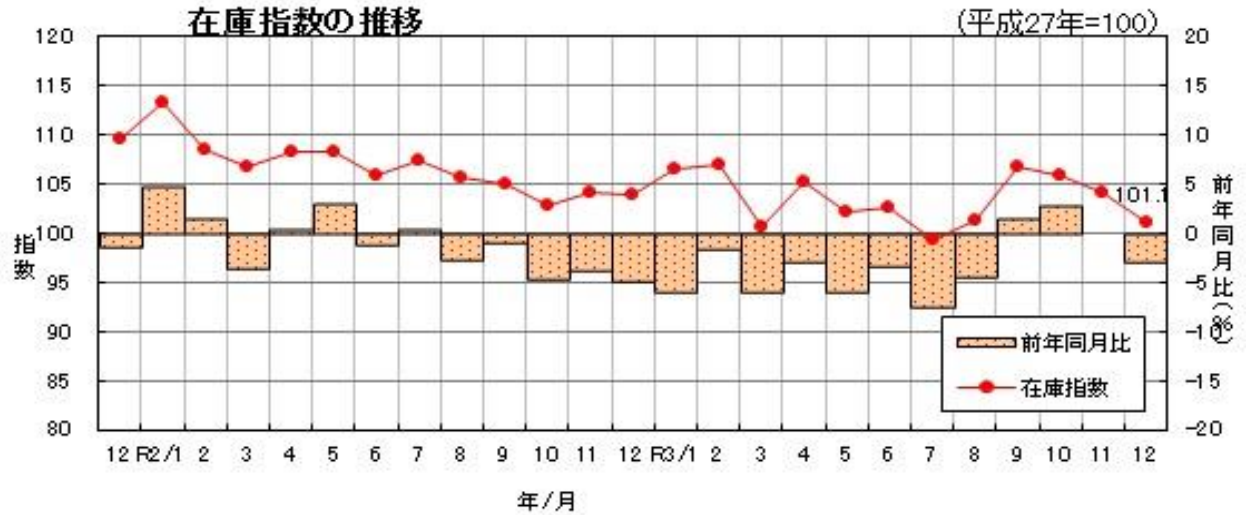


### 3 在庫指数の動き

令和3年12月の鉱工業在庫指数(季節調整済:平成27年=100)は101.1となり、前月比は2.9%減と3か月連続して低下した。

また、前年同月比(原指数)は2.8%減で2か月ぶりに前年を下回った。

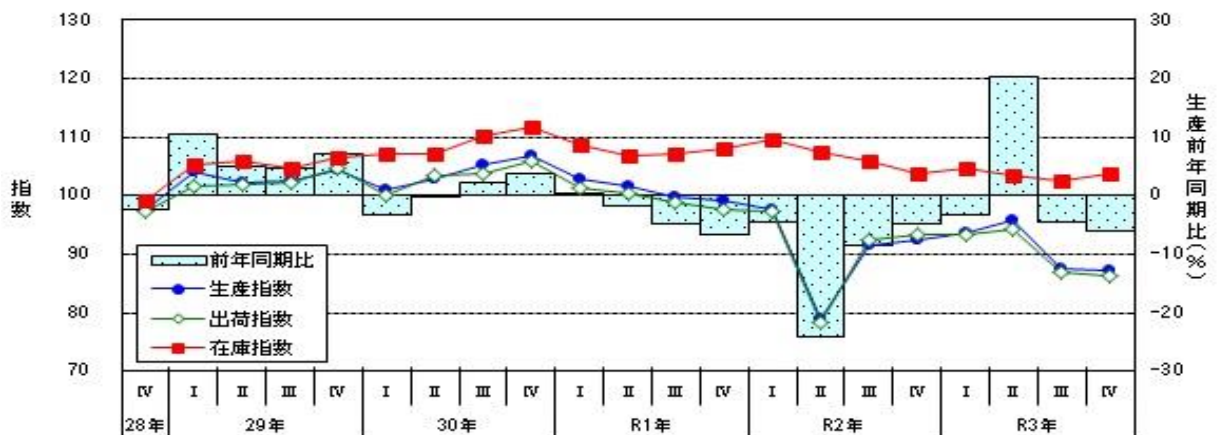
業種別の前月比(季節調整済指数)では、非鉄金属、化学、金属製品等が上昇する一方、食料品・たばこ、プラスチック製品、その他製品等が低下した。



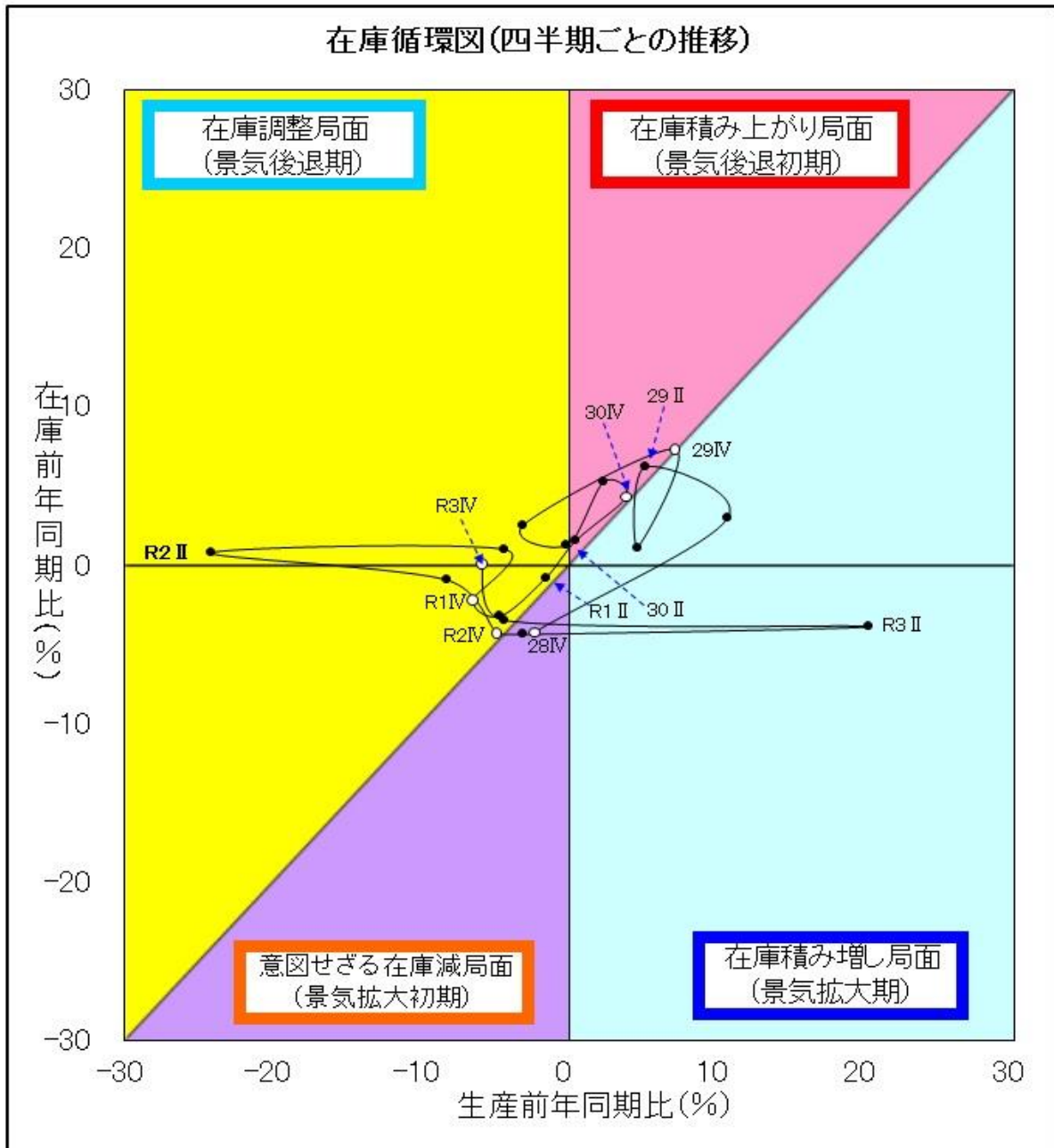
### <参考1> 四半期推移及び在庫循環図

鉱工業指数の四半期推移

(平成27年=100)



## 在庫循環



- ・ **在庫積み増し局面 (景気拡大期)**  
需要が供給より多くなると、生産を拡大し、在庫を積み増して需要に対処する。
- ・ **在庫積み上がり局面 (景気後退初期)**  
供給が需要より多くなってくると、生産の伸びが鈍化し、在庫が適正水準を超え、在庫の積み上がりが起こる。
- ・ **在庫調整局面 (景気後退期)**  
適正水準を超えた在庫を減らすため、生産を抑え、在庫調整を図る。
- ・ **意図せざる在庫減局面 (景気拡大初期)**  
需要の増加に生産が追いつかず、在庫が減少する。