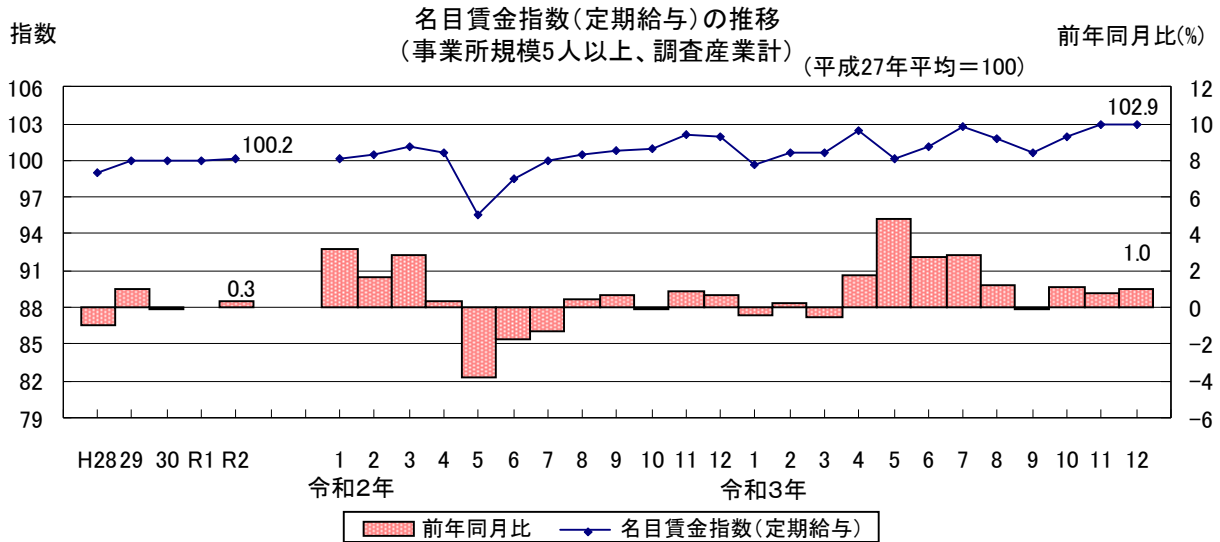




令和3年12月分の静岡県の賃金、労働時間、雇用の動きについて調査結果を公表する。(事業所規模5人以上、調査産業計)

1 賃金

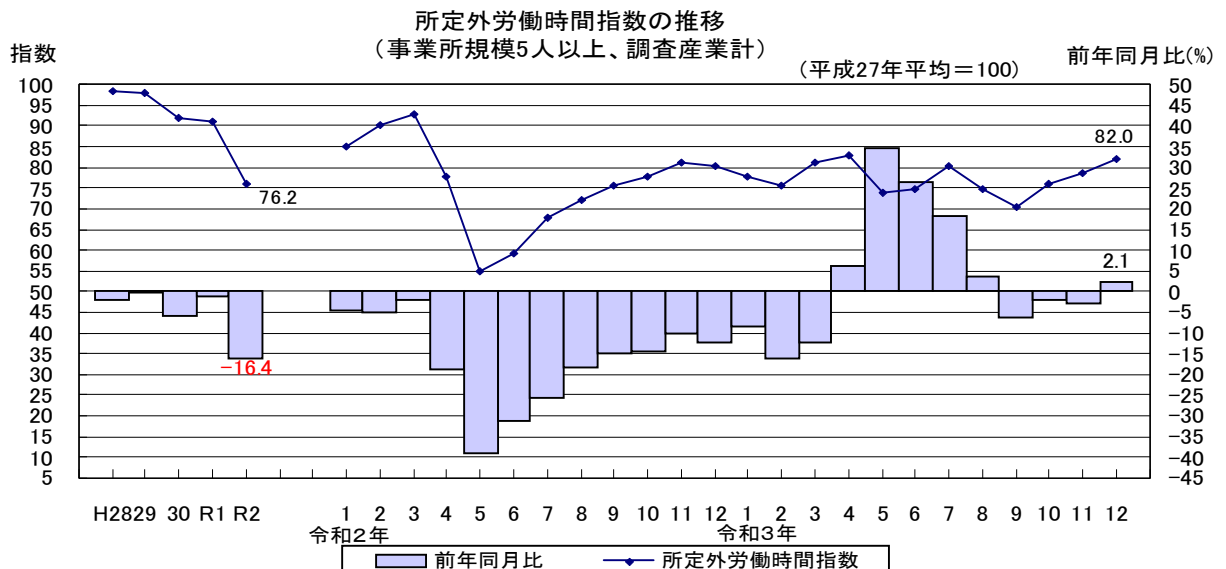
1人平均月間定期給与(所定内給与+超過労働給与)は259,424円、名目賃金指数(定期給与)は102.9で、前年同月比1.0%増と3か月連続で前年同月を上回った。



2 労働時間

1人平均月間所定外労働時間は10.0時間、所定外労働時間指数は82.0で、前年同月比2.1%増と4か月ぶりに前年同月を上回った。

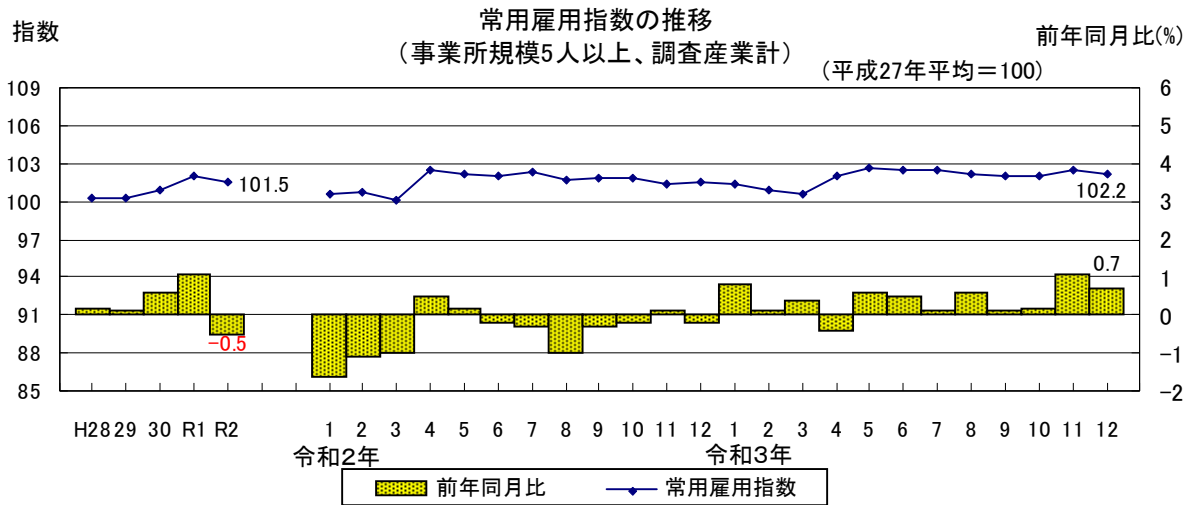
常用労働者の約3割を占める製造業の所定外労働時間は13.3時間、所定外労働時間指数は75.6で、前年同月比0.8%増と4か月ぶりに前年同月を上回った。



3 雇用

本月末常用労働者数は1,414,691人、常用雇用指数は102.2で、前年同月比0.7%増と8か月連続で前年同月を上回った。

なお、パートタイム労働者比率は30.5%で、前年同月差0.7ポイント減と12か月連続で前年同月を下回った。



<参考>

1 事業所規模30人以上の結果 (調査産業計)

- (1) 定期給与は283,491円で、前年同月比2.8%増と9か月連続で前年同月を上回った。
- (2) 所定外労働時間は11.5時間で、前年同月比4.5%増となった。
- (3) 常用労働者数は835,616人で、前年同月比0.8%増と16か月連続で前年同月を上回った。

2 事業所規模別定期給与、所定外労働時間及び常用労働者数

事業所規模5人以上

産業	定期給与			所定外労働時間			常用労働者数		
	実数	指数(名目)	前年同月比	実数	指数	前年同月比	実数	指数	前年同月比
	円		%	時間		%	人		%
調査産業計	259,424	102.9	1.0	10.0	82.0	2.1	1,414,691	102.2	0.7
製造業	303,143	100.5	1.0	13.3	75.6	0.8	373,923	95.3	-0.7
卸売業, 小売業	202,797	96.6	-7.5	6.4	86.5	10.3	224,472	98.8	-0.4
医療, 福祉	267,907	112.4	0.9	5.3	86.9	-10.1	183,850	103.3	0.7

事業所規模30人以上

産業	定期給与			所定外労働時間			常用労働者数		
	実数	指数(名目)	前年同月比	実数	指数	前年同月比	実数	指数	前年同月比
	円		%	時間		%	人		%
調査産業計	283,491	103.8	2.8	11.5	81.0	4.5	835,616	101.0	0.8
製造業	320,344	99.2	1.0	14.3	75.3	3.7	292,849	95.7	-0.6
卸売業, 小売業	209,776	106.4	-5.6	8.4	110.5	29.2	84,543	99.2	-0.9
医療, 福祉	300,516	117.2	-0.7	6.5	98.5	-5.7	120,963	103.5	1.0

<利用上の注意>

- (1) この調査結果の数値は、調査事業所からの報告を基にして、本県の事業所規模5人以上のすべての事業所に対応するよう復元して算定したものである。
- (2) 現在の基準年は平成27年であり、指数は「平成27年平均=100」とする。
- (3) 対前年(前月)比等の増減率は、原則として指数により行っているため、実数から算定した場合とは必ずしも一致しない。

☆詳しくは「統計センターしずおか」 (<https://toukei.pref.shizuoka.jp/>) を御覧ください。