

提 供 日 2026/01/16

タイトル 令和7年度静岡県学校基本統計確報（学校基本調査の結果確報）～小・中学校及び義務教育学校の在学者数（計）は過去最低を更新～

担 当 企画部 統計活用課

連 絡 先 人口就業班

TEL 054-221-2995



幸福度日本一の静岡県

（要 旨）

令和7年5月1日現在を調査期日とする学校基本調査について、静岡県内の結果を確報値として取りまとめたので、概要を公表する。

調査項目は、学校数、在学者数、教員数、卒業後の状況などである。

※全国の結果については、令和7年12月26日に文部科学省より公表済。

（結果の概要）

1 学校数（小学校、中学校、義務教育学校、高等学校）

- ・ 小学校数は 480校で、前年度より 3校減少した。
- ・ 中学校数は 284校で、前年度より 3校減少した。
- ・ 義務教育学校は 3校で、前年度と同数であった。
- ・ 高等学校は 136校で、前年度と同数であった。

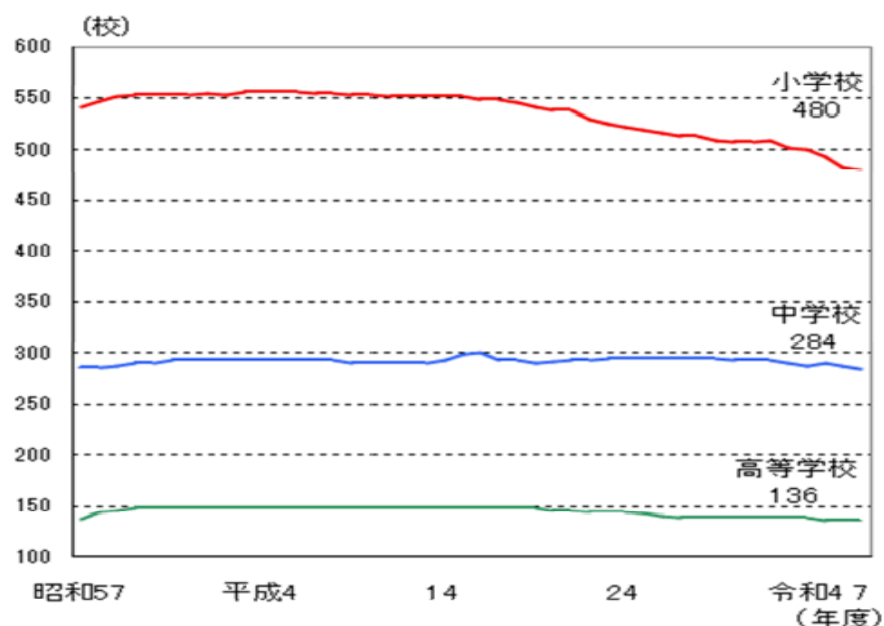
＜学校数の推移＞

（単位：校）

年度	S57 (1982)	H4 (1992)	H14 (2002)	H24 (2012)	R4 (2022)	R5 (2023)	R6 (2024)	R7 (2025)
小学校	541	556	552	523	500	493	483	480
中学校	286	294	293	295	288	290	287	284
義務教育学校※	-	-	-	-	1	1	3	3
高等学校	137	148	148	144	138	136	136	136

※義務教育学校は、県内では平成30年度(2018)に初めて設置（1校）

＜学校数の推移＞



2 在学者数(小学校、中学校、義務教育学校、高等学校、特別支援学校)

- ・ 小学校児童数は 165,377人で、17年連続して減少した。
- ・ 中学校生徒数は 93,080人で、4年連続して減少した。
- ・ 義務教育学校児童生徒数は 335人で、前年度より6人減少した。
- ・ 高等学校(全日制・定時制)生徒数は 86,700人で、9年連続して減少した。
- ・ 特別支援学校在学者数は 4,970人(幼稚部 28人、小学部 1,872人、中学部 1,048人、高等部 2,022人)で、前年度より51人減少した。
- ・ 小学校、義務教育学校1～6学年及び特別支援学校小学部の合計児童数は 167,445人で、前年度より5,432人減少し、調査開始(昭和23年)以来過去最低を更新。
- ・ 中学校、義務教育学校7～9学年及び特別支援学校中学部の合計生徒数は 94,267人で、前年度より1,392人減少し、調査開始(昭和23年)以来過去最低を更新。

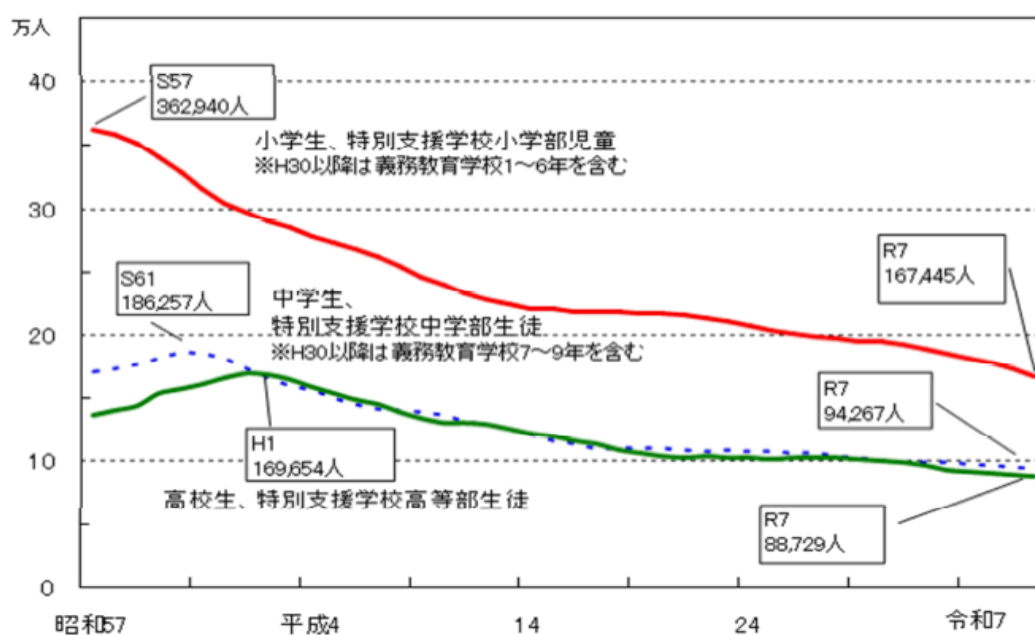
<在学者数の推移(グラフ内の年・人数は直近のピーク時と今回調査結果を表示)>

(単位：人、%)

区 分	令和 7年度	対前年 増減率	令和 6年度
小学校	165,377	△ 3.2	170,820
中学校	93,080	△ 1.5	94,466
義務教育学校	335	△ 1.8	341
高等学校	86,700	△ 1.5	88,029
特別支援学校	4,970	△ 1.0	5,021

(再掲)

小学校、義務教育学校(1～6年)、特別支援学校小学部	167,445	△ 3.1	172,877
中学校、義務教育学校(7～9年)、特別支援学校中学部	94,267	△ 1.5	95,659



3 高等学校(全日制・定時制)卒業後の状況

- ・ 令和7年3月の高等学校卒業者は 28,438人であった。
- ・ 大学等進学者は 16,587人で、大学等進学率は58.3%（前年度比+0.1%）となり、6年連続して前年度より上昇した。
- ・ 就職者数は 5,128人で、卒業者に占める就職者の割合は18.0%（前年度比△0.4%）であった。

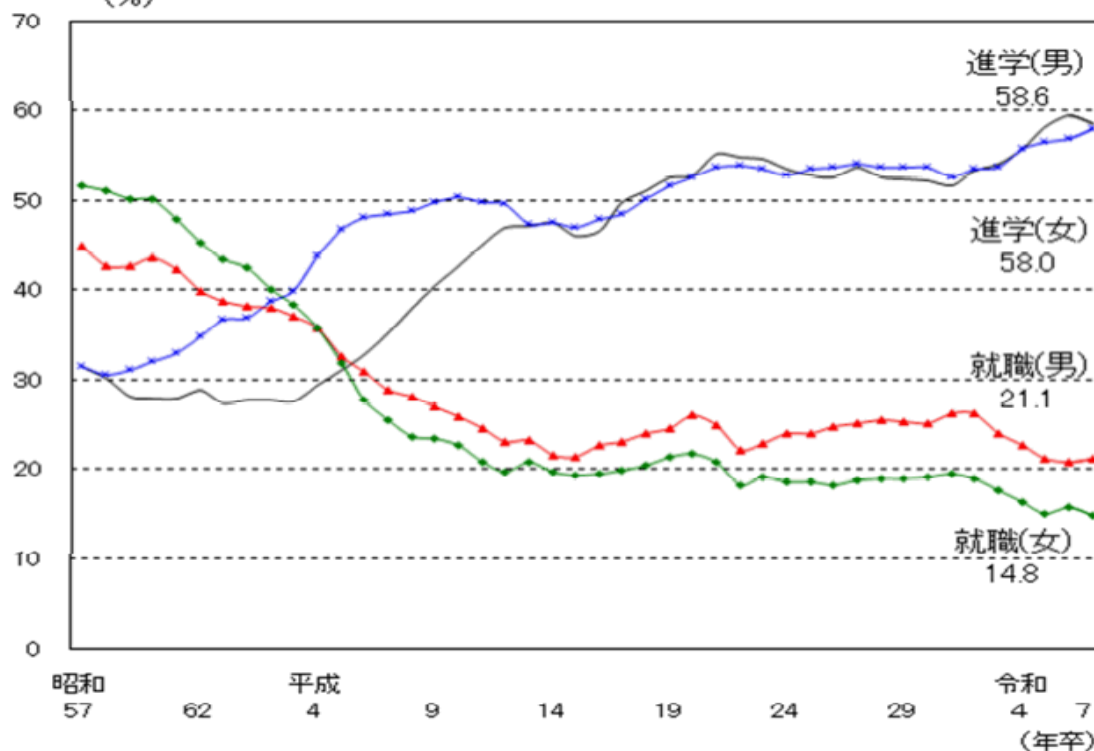
（単位：人、％）

区分	卒業生数 A	うち、 大学等 進学者※1		うち、 専修学校 (専門課程) 進学者		うち、 就職者 ※2	
		B	B/A	C	C/A	D	D/A
令和7年 3月卒	28,438	16,587	58.3	4,200	14.8	5,128	18.0
男	14,498	8,496	58.6	1,583	10.9	3,060	21.1
女	13,940	8,091	58.0	2,617	18.8	2,068	14.8
令和6年 3月卒	28,128	16,359	58.2	4,320	15.4	5,169	18.4
男	14,532	8,631	59.4	1,602	11.0	3,026	20.8
女	13,596	7,728	56.8	2,718	20.0	2,143	15.8

※1 大学等進学者には、大学(学部、通信教育部、別科)、短期大学(本科、通信教育部、別科)、高等学校専攻科及び特別支援学校高等部専攻科への進学者をいう。

※2 就職者数には、進学・入学しながら就職した者を含む。

＜男女別大学等進学率及び卒業者に占める就職者の割合の推移＞
（％）



※ この他の静岡県の結果は『統計センターしずおか』

<https://toukei.pref.shizuoka.jp/chosa/18-010/index.html>に掲載しております。

※全国の結果(確報値)については、文部科学省より令和7年12月26日に公表済です。