

提供日 2026/04/06

タイトル 景気動向指数は足踏みを示す～静岡県景気動向指数（令和8年1月分）

担当 企画部 統計活用課

連絡先 管理・普及班

TEL 054-221-2298



幸福度日本一の静岡県

(要旨)

令和8年1月分

1 景気の基調判断

- ・景気動向指数（CI一致指数）は、足踏みを示している。
- ・寄与度については、7系列のうち雇用関係の有効求人人数（除学卒パート）のみマイナスに寄与し、その他6系列がプラスに寄与している。

2 CIの各指数の変化

- ・一致指数は、4.2ポイント上昇（3か月ぶりに上昇）
- ・先行指数は、0.5ポイント上昇（3か月ぶりに上昇）
- ・遅行指数は、0.8ポイント上昇（2か月ぶりに上昇）

(注1) CI(コンポジット・インデックス)…主として景気変動の大きさやテンポ（量感）を測定することを目的としている。指標ごとの変化量を平均し、累積した上で基準年（令和2年）を100とした指数で表す。

(参考) 直近6か月間の景気動向(本県及び全国)

		景気動向指数		参考: 日本銀行	
年	月	静岡県	内閣府	最近の静岡県金融経済の動向 (日銀静岡支店)	地域経済報告 (日銀本店)
R8	1月	足踏み	下げ止まり	一部に弱めの動きもみられるが、緩やかに回復している	1月の東海地方は、「緩やかに回復している」
R7	12月	足踏み	下げ止まり	一部に弱めの動きもみられるが、緩やかに回復している	10月の東海地方は、「緩やかに回復している」
	11月	足踏み	下げ止まり	非公表	
	10月	足踏み	下げ止まり	一部に弱めの動きもみられるが、緩やかに回復している	
	9月	足踏み	下げ止まり	一部に弱めの動きもみられるが、緩やかに回復している	7月の東海地方は、「緩やかに回復している」
	8月	足踏み	下げ止まり	一部に弱めの動きもみられるが、緩やかに回復している	

(概要)

1 直近6か月間のCI一致指数の推移

		R7年8月	9月	10月	11月	12月	R8年1月
CI一致指数	単月	114.6	113.8	115.9	115.0	112.8	117.0
	(前月差)	1.4	△ 0.8	2.1	△ 0.9	△ 2.2	4.2
	3か月後方移動平均	113.8	113.9	114.8	114.9	114.6	114.9
	(前月差)	△ 0.2	0.1	0.9	0.1	△ 0.3	0.3
	7か月後方移動平均	113.9	113.7	114.2	114.5	114.1	114.6
	(前月差)	△ 0.2	△ 0.2	0.5	0.3	△ 0.4	0.5
CI先行指数	単月	115.8	117.7	121.3	119.2	119.1	119.6
	(前月差)	△ 3.5	1.9	3.6	△ 2.1	△ 0.1	0.5
CI遅行指数	単月	110.1	111.0	111.4	111.5	111.5	112.3
	(前月差)	0.0	0.9	0.4	0.1	0.0	0.8

2 CI一致指数単月の前月差(4.2ポイント)に対する寄与度

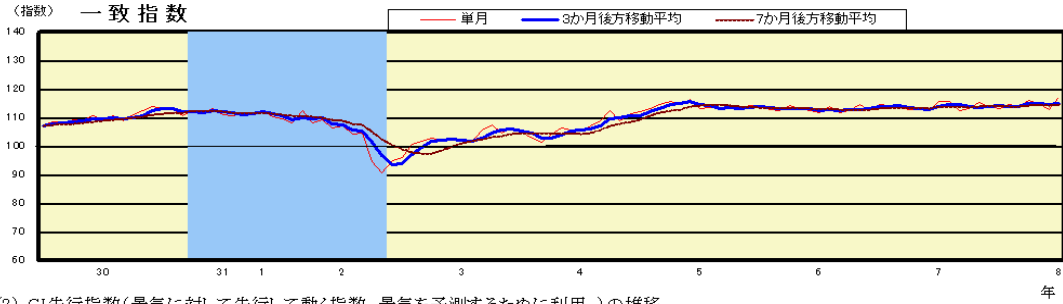
寄与度がプラスの系列	寄与度①	寄与度がマイナスの系列	寄与度②	①+②
鉱工業生産指数(総合)	1.37	有効求人人数(除学卒パート)	△ 0.50	4.2
第3次産業活動指数(総合)	1.19			
人件費比率(製造業)(逆サイクル)	0.91			
百貨店・スーパー 販売額	0.77			
鉱工業消費財出荷指数	0.26			
輸入通関実績(清水港分)	0.21			

3 CI各系列の年別推移

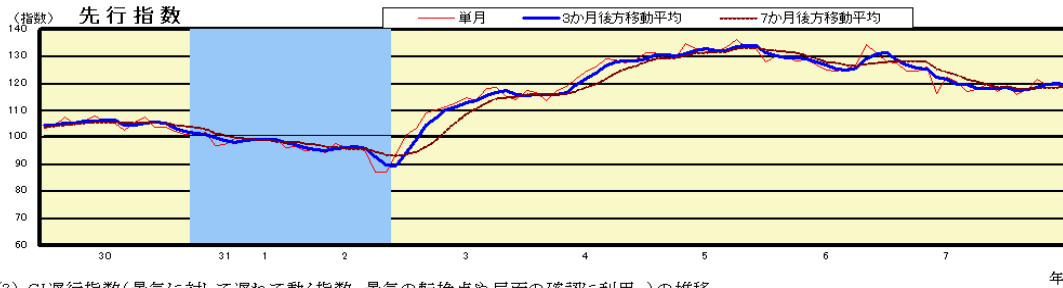
対象期間：平成29年7月から令和8年1月

基準年：令和2年

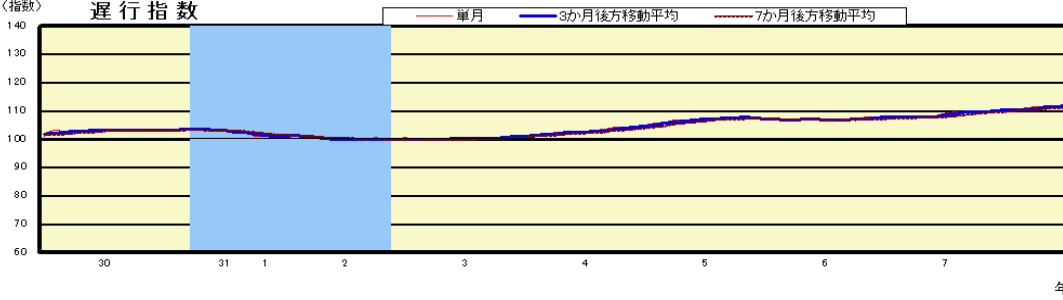
(1) CI一致指数(景気に対してはば一致して動く指数。景気の現状把握に利用。)の推移



(2) CI先行指数(景気に対して先行して動く指数。景気を予測するために利用。)の推移



(3) CI遅行指数(景気に対して遅れて動く指数。景気の転換点や局面的確認に利用。)の推移



基調判断	定義	基準
①改善	景気拡張の可能性が高いことを示す。	・原則として3か月以上連続して、3か月後方移動平均が上昇 ・当月の前月差の符号がプラス
②足踏み	景気拡張の動きが足踏み状態になっている可能性が高いことを示す。	・3か月後方移動平均(前月差)の符号がマイナスに変化し、マイナス幅(1か月、2か月または3か月の累積)が1標準偏差分以上 ・当月の前月差の符号がマイナス
③局面変化	上方への局面変化	・7か月後方移動平均(前月差)の符号がプラスに変化し、プラス幅(1か月、2か月または3か月の累積)が1標準偏差分以上 ・当月の前月差の符号がプラス
	下方への局面変化	・7か月後方移動平均(前月差)の符号がマイナスに変化し、マイナス幅(1か月、2か月または3か月の累積)が1標準偏差分以上 ・当月の前月差の符号がマイナス
④悪化	景気後退の可能性が高いことを示す。	・原則として3か月以上連続して、3か月後方移動平均が下降 ・当月の前月差の符号がマイナス
⑤下げ止まり	景気後退の動きが下げ止まっている可能性が高いことを示す。	・3か月後方移動平均(前月差)の符号がプラスに変化し、プラス幅(1か月、2か月または3か月の累積)が1標準偏差分以上 ・当月の前月差の符号がプラス

標準偏差

前月差	2.20
3か月後方移動平均	1.16
7か月後方移動平均	0.79

※当月の基調判断は右文の注に該当

注：①～⑤に該当しない場合は、前月の基調判断を継続する。

※各グラフの色付き部分は、景気の後退期を示す。

詳しくは「統計センターしずおか」(<http://toukei.pref.shizuoka.jp/chosa/15-010/index.html>)を御覧ください。

