

建経業第 79 号  
建経技第 123 号  
令和 3 年 6 月 9 日

交通基盤部内各課長 様  
交通基盤部各出先機関の長 様  
各農林事務所長 様

交通基盤部長

測量、調査及び設計等業務における履行期間の平準化について

「公共工事の品質確保の促進に関する法律」（令和元年 6 月改正）の理念を現場で実現するため、令和 3 年 1 月、発注関係事務に関する新・全国統一指標及び目標値が決定されました。今般、その指標の中で、測量、調査及び設計等業務における履行期間の平準化率（第 4 四半期納期率）が、下記のとおり新たに設定されました。

業務の履行期間の平準化は、繁忙期と閑散期の業務量の差を少なくし、年度末の業務の集中を回避させる等、労働環境の改善に寄与するものであり、発注関係各課におかれましては、適正な履行期間を確保した上で、年内を履行期限とする早期発注や適切な繰越手続きに努める等、履行期限の分散に向けた計画的な事業執行に留意してください。

記

1 平準化率（第 4 四半期納期率）

$$\frac{\text{（第 4 四半期〔1 ～ 3 月〕に完了する業務件数）}}{\text{（年度の業務稼働件数）}}$$

2 令和 6 年度目標値

平準化率 0.4

3 その他

静岡県の平準化率は令和元年度が 0.50、令和 2 年度が 0.45 であり、この数値を目標値まで下げていくため、発注関係事務の改善に努めてください。

担当：建設業課 指導契約班  
技術調査課 技術調査班  
電話：054-221-3059、2148

令和3年1月8日  
大臣官房技術調査課**建設工事や業務に関する  
品質確保や働き方改革のための取組目標を指標化しました**

～全国各地域ブロックの発注関係事務に関する「新・全国統一指標」の目標値等の決定～

改正品確法の理念を現場で実現するため、昨年5月に「新・全国統一指標」を決定したところですが、全国の地域ブロック発注者協議会において継続的に審議し、今般、公共発注者が一丸となって建設工事や業務の品質確保や働き方改革に取り組むため、指標の基準値・目標値を決定しました。

将来にわたる公共工事の品質確保、その担い手の中長期的な確保・育成を図るため、令和元年6月に「公共工事の品質確保の促進に関する法律の一部を改正する法律」が公布・施行されました。また、令和2年1月に改正品確法を踏まえた「発注関係事務の運用に関する指針（運用指針）」の改正を行い、都道府県や市町村を含む全ての公共工事の発注者が適切に発注関係事務を運用し、品確法に定められた発注者としての責務を果たしていくこととしています。

改正品確法の理念を実現するため、下記の通り、昨年5月に、新・全国統一指標を決定したところですが、今般、全国の地域ブロック発注者協議会での審議を踏まえ、新・全国統一指標の基準値及び目標値を決定いたしましたので、お知らせします。

今後、本指標については、毎年フォローアップしていくとともに、令和6年度の本目標値の達成に向け、施工時期の平準化や適正な工期設定等、公共発注者が一丸となって建設工事や業務の品質確保や働き方改革に取り組んでまいります。

## 記

## &lt;新・全国統一指標&gt;

## ◆工事

## ①地域平準化率（施工時期の平準化）

国等・都道府県・市区町村の発注工事の稼働件数から算出した平準化率

## ②週休2日対象工事の実施状況（適正な工期設定）

国等・都道府県・政令市の発注工事に対する週休2日対象工事の設定割合

## ③低入札価格調査基準又は最低制限価格の設定状況（ダンピング対策）

都道府県・市区町村の発注工事に対する低入札価格調査基準又は最低制限価格等の設定割合

## ◆測量、調査及び設計（業務）

## ①地域平準化率（履行期限の分散）

国等・都道府県・政令市の発注業務の第4四半期履行期限設定割合

## ②低入札価格調査基準又は最低制限価格の設定状況（ダンピング対策）

都道府県・政令市の発注業務に対する低入札価格調査基準又は最低制限価格の設定割合

※これらに加え、これまでの取組状況を踏まえた地域独自の指標も地域ごとに設定

## 【お問い合わせ先】

国土交通省大臣官房技術調査課 課長補佐 吉井 基準調整係長 中園  
TEL：03-5253-8111（内線22334,22337）直通：03-5253-8220 FAX：03-5253-1536

# 品質確保・働き方改革のための取組目標 ～新・全国統一指標～

- 令和元年品確法の改正に伴い、公共工事等の品質確保や働き方改革のより一層の推進に向けて、工事だけでなく測量、調査及び設計を含めた取組状況を把握・明確化するため、「新たな全国統一指標」を設定、取組を強化。
- これまでの取組状況等も踏まえ、統一指標に加えて、地域毎に「地域独自指標」を設定し、状況に応じた取組も推進。

## 新・全国統一指標(工事)

### ①地域平準化率(施工時期の平準化)

国等・都道府県・市区町村の発注工事の稼働件数から算出した平準化率(地域ブロック単位・県域単位で公表)

### ②週休2日対象工事の実施状況(適正な工期設定)

国等・都道府県・政令市の発注工事に対する週休2日対象工事の設定割合  
(地域ブロック単位・県域単位で公表)

※週休2日対象工事:週休2日が確保できる工期設定や積算における補正係数の設定等により、  
現場閉所・交代制を問わずに4週8休以上の確保を促進するための工事

### ③低入札価格調査基準又は最低制限価格の設定状況(ダンピング対策)

都道府県・市区町村の発注工事に対する低入札価格調査基準又は最低制限価格の設定割合  
(県域単位で公表)

## 新・全国統一指標(測量、調査及び設計(業務))

### ①地域平準化率(履行期限の分散)

国等・都道府県・政令市の発注業務の第4四半期履行期限設定割合(地域ブロック単位・県域単位で公表)

### ②低入札価格調査基準又は最低制限価格の設定状況(ダンピング対策)

都道府県・政令市の発注業務に対する低入札価格調査基準又は最低制限価格の設定割合  
(県域単位で公表)

## 地域独自指標

・・・これまでの取組状況を踏まえた指標を地域ごとに設定

# 新・全国統一指標の基準値・目標設定の概況

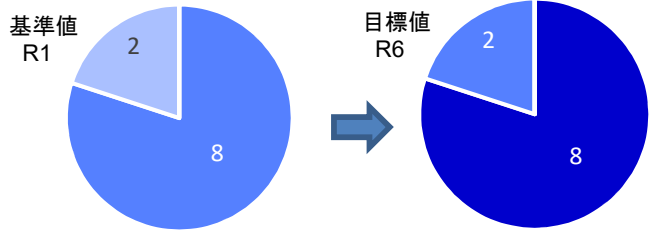
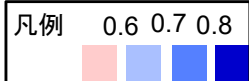
工事

## 地域平準化率 (年間平均稼働件数に対する閑散期の稼働件数比率)

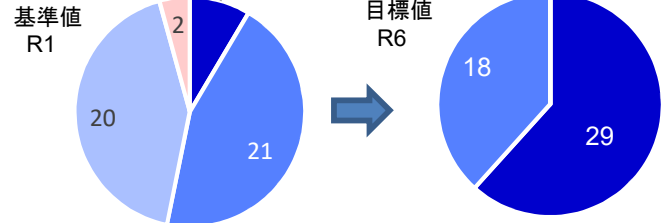
## 週休2日実施状況

## 工事ダンピング対策

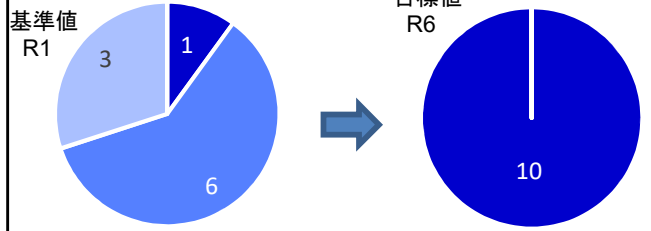
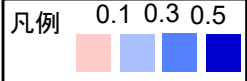
### 【地域ブロック単位】



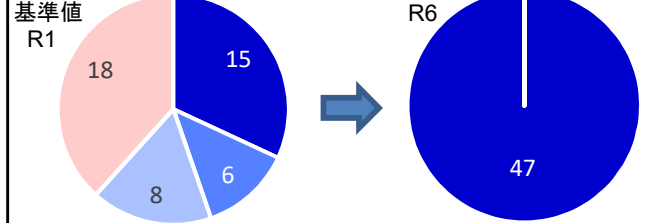
### 【県域単位】



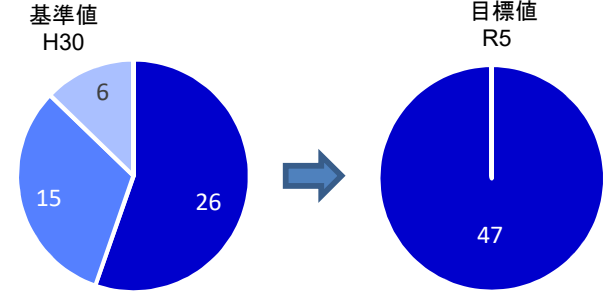
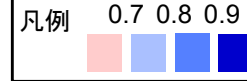
### 【地域ブロック単位】



### 【県域単位】



### 【県域単位】

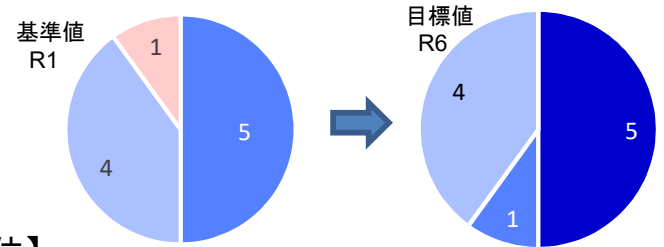
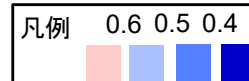


測量、調査及び設計(業務)

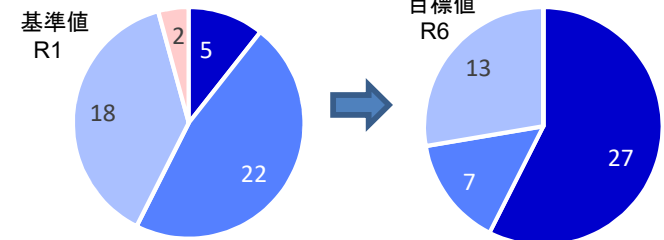
## 地域平準化率(第4四半期納期率)

## 業務ダンピング対策

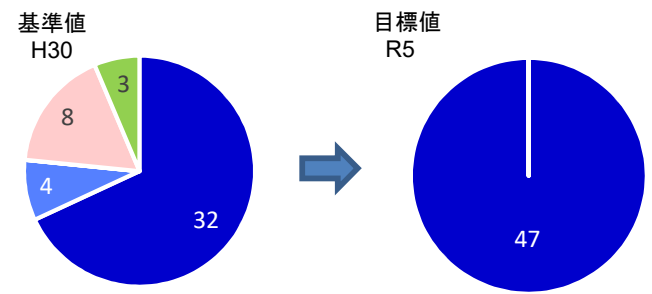

### 【地域ブロック単位】



### 【県域単位】



### 【県域単位】



# 【工事】地域平準化率(地域ブロック単位※)

$$\text{地域平準化率(件数)} = \frac{\text{(4~6月期の工事平均稼働件数)}}{\text{(年度の工事平均稼働件数)}}$$

集計対象工事:

「一般財団法人日本建設情報総合センターコリンズ・テクリスセンター」に登録されている工事

対象: 契約金額500万円以上の工事  
稼働件数: 当該月に工期が含まれるもの

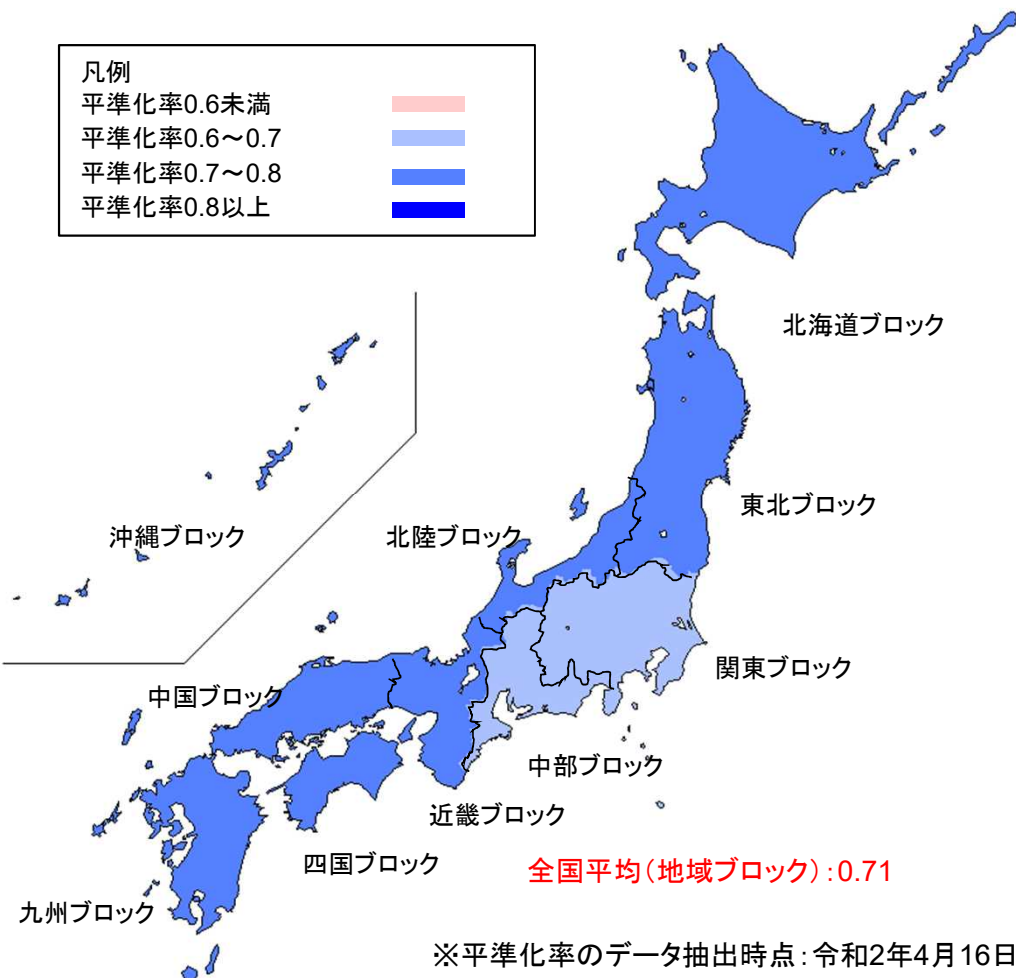
※地域ブロック単位: 地域ブロック管内の国(国土交通省以外含む)、都道府県、市区町村発注の集計対象工事を足し合わせて算出

※国土交通省以外の国の機関には、農林水産省、防衛省、環境省、経済産業省、財務省、独立行政法人、高速道路(株)等が含まれる。

## ■地域平準化率の基準値(R1)

## ■基準値(R1)と目標値(R6)

- 凡例
- 平準化率0.6未満 ■
  - 平準化率0.6~0.7 ■
  - 平準化率0.7~0.8 ■
  - 平準化率0.8以上 ■



地域ブロック	地域平準化率	対象範囲
北海道	0.72 ⇒ 0.80	北海道
東北	0.73 ⇒ 0.75	青森県、岩手県、宮城県、秋田県、山形県、福島県
関東	0.68 ⇒ 0.80	茨城県、栃木県、群馬県、埼玉県、千葉県、東京都、神奈川県、山梨県、長野県
北陸	0.78 ⇒ 0.80	新潟県、富山県、石川県
中部	0.67 ⇒ 0.80	岐阜県、静岡県、愛知県、三重県
近畿	0.72 ⇒ 0.78	福井県、滋賀県、京都府、大阪府、兵庫県、奈良県、和歌山県
中国	0.76 ⇒ 0.90	鳥取県、島根県、岡山県、広島県、山口県
四国	0.76 ⇒ 0.90	徳島県、香川県、愛媛県、高知県
九州	0.70 ⇒ 0.80	福岡県、佐賀県、長崎県、熊本県、大分県、宮崎県、鹿児島県
沖縄	0.75 ⇒ 0.80	沖縄県

※平準化率のデータ抽出時点: 令和2年4月16日

※目標値は令和6年度末時点の値とする

# 【工事】地域平準化率(県域単位※)

$$\text{地域平準化率(件数)} = \frac{\text{(4~6月期の工事平均稼働件数)}}{\text{(年度の工事平均稼働件数)}}$$

※県域単位:各都道府県管内の都道府県、市区町村発注の集計対象工事を足し合わせて算出

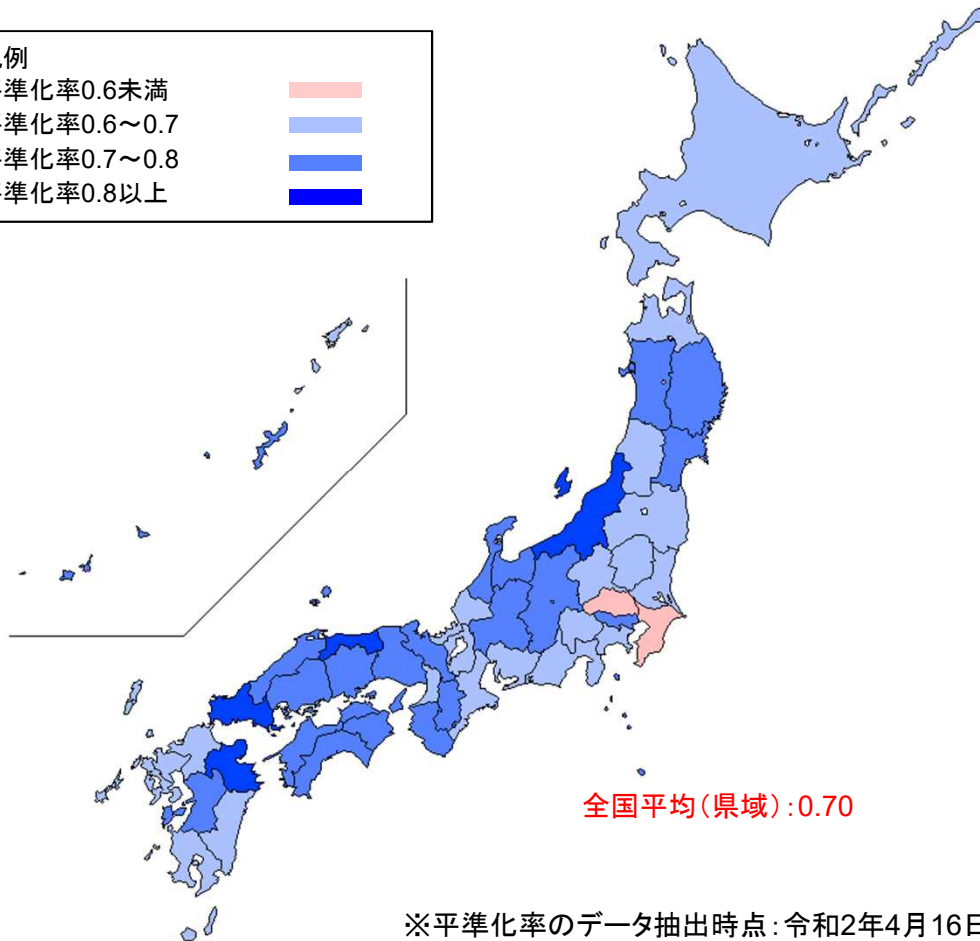
集計対象工事:

「一般財団法人日本建設情報総合センターコリンズ・テクリスセンター」登録データを活用

対象:契約金額500万円以上の工事  
稼働件数:当該月に工期が含まれるもの

## ■地域平準化率の基準値(R1)

凡例  
平準化率0.6未満  
平準化率0.6~0.7  
平準化率0.7~0.8  
平準化率0.8以上



※平準化率のデータ抽出時点:令和2年4月16日

## ■基準値(R1)と目標値(R6)

地域	地域平準化率	地域	地域平準化率	地域	地域平準化率
北海道	0.68 ⇒ 0.75	石川県	0.75 ⇒ 0.80	岡山県	0.72 ⇒ 0.90
青森県	0.65 ⇒ 0.75	福井県	0.68 ⇒ 0.76	広島県	0.74 ⇒ 0.90
岩手県	0.75 ⇒ 0.80	山梨県	0.68 ⇒ 0.70	山口県	0.81 ⇒ 0.90
宮城県	0.77 ⇒ 0.75	長野県	0.74 ⇒ 0.75	徳島県	0.74 ⇒ 0.90
秋田県	0.75 ⇒ 0.80	岐阜県	0.77 ⇒ 0.80	香川県	0.77 ⇒ 0.90
山形県	0.68 ⇒ 0.75	静岡県	0.60 ⇒ 0.80	愛媛県	0.78 ⇒ 0.90
福島県	0.65 ⇒ 0.75	愛知県	0.66 ⇒ 0.80	高知県	0.70 ⇒ 0.90
茨城県	0.65 ⇒ 0.70	三重県	0.61 ⇒ 0.80	福岡県	0.69 ⇒ 0.80
栃木県	0.60 ⇒ 0.70	滋賀県	0.65 ⇒ 0.74	佐賀県	0.67 ⇒ 0.80
群馬県	0.63 ⇒ 0.70	京都府	0.73 ⇒ 0.77	長崎県	0.65 ⇒ 0.80
埼玉県	0.59 ⇒ 0.70	大阪府	0.67 ⇒ 0.73	熊本県	0.78 ⇒ 0.80
千葉県	0.59 ⇒ 0.70	兵庫県	0.78 ⇒ 0.82	大分県	0.80 ⇒ 0.80
東京都	0.72 ⇒ 0.80	奈良県	0.73 ⇒ 0.81	宮崎県	0.67 ⇒ 0.80
神奈川県	0.64 ⇒ 0.70	和歌山県	0.73 ⇒ 0.78	鹿児島県	0.61 ⇒ 0.80
新潟県	0.80 ⇒ 0.80	鳥取県	0.81 ⇒ 0.90	沖縄県	0.70 ⇒ 0.80
富山県	0.73 ⇒ 0.80	島根県	0.74 ⇒ 0.90		

※目標値は令和6年度末時点の値とする



# 【工事】週休2日対象工事の実施状況(適正な工期設定)(地域ブロック単位※)

週休2日対象工事の実施状況 =  $\frac{\text{週休2日対象工事件数(公告等)}}{\text{全工事件数(公告等)}}$

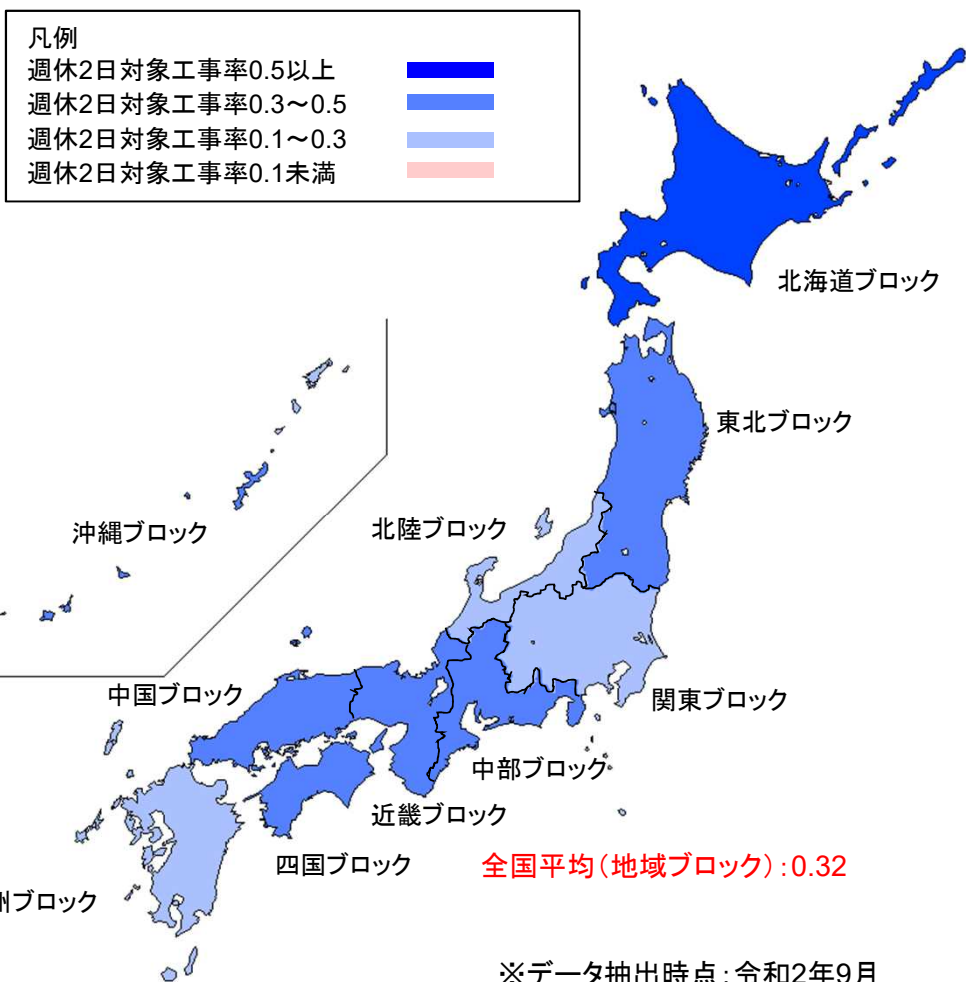
※地域ブロック単位: 地域ブロック管内の国等、都道府県、政令市発注の対象工事を足し合わせて算出

週休2日対象工事件数: 週休2日が確保できる工期設定や積算における補正係数の設定等により、現場閉所・交替制を問わずに4週8休以上の確保を促進するための工事のうち、対象期間中に公告等の発注手続きを行った件数。

対象: 対象期間中に公告等の発注手続きを行った全ての工事の件数。

対象期間: 当該年度(4月1日～3月31日)とする。

## ■ 週休2日対象工事設定割合の基準値(R1)



## ■ 基準値(R1)と目標値(R6)

地域ブロック	週休2日対象工事設定割合	対象範囲
北海道	0.61 ⇒ 0.80	北海道
東北	0.35 ⇒ 0.75	青森県、岩手県、宮城県、秋田県、山形県、福島県
関東	0.26 ⇒ 0.80	茨城県、栃木県、群馬県、埼玉県、千葉県、東京都、神奈川県、山梨県、長野県
北陸	0.23 ⇒ 0.55	新潟県、富山県、石川県
中部	0.43 ⇒ 0.70	岐阜県、静岡県、愛知県、三重県
近畿	0.30 ⇒ 1.00	福井県、滋賀県、京都府、大阪府、兵庫県、奈良県、和歌山県
中国	0.32 ⇒ 1.00	鳥取県、島根県、岡山県、広島県、山口県
四国	0.39 ⇒ 1.00	徳島県、香川県、愛媛県、高知県
九州	0.26 ⇒ 0.90	福岡県、佐賀県、長崎県、熊本県、大分県、宮崎県、鹿児島県
沖縄	0.39 ⇒ 0.80	沖縄県

※データ抽出時点: 令和2年9月

※目標値は令和6年度末時点の値とする

# 【工事】週休2日対象工事の実施状況(適正な工期設定)(県域単位※)

$$\text{週休2日対象工事の実施状況} = \frac{\text{週休2日対象工事}^{\ast}\text{件数(公告等)}}{\text{全工事件数(公告等)}}$$

※県域単位:各都道府県管内の都道府県、政令市発注の対象工事を  
足し合わせて算出

週休2日対象工事件数:週休2日が確保できる工期設定や積算における補正係数の設定等により、現場閉所・交替制を問わずに4週8休以上の  
確保を促進するための工事のうち、対象期間中に公告等の発注手続きを行った件数。

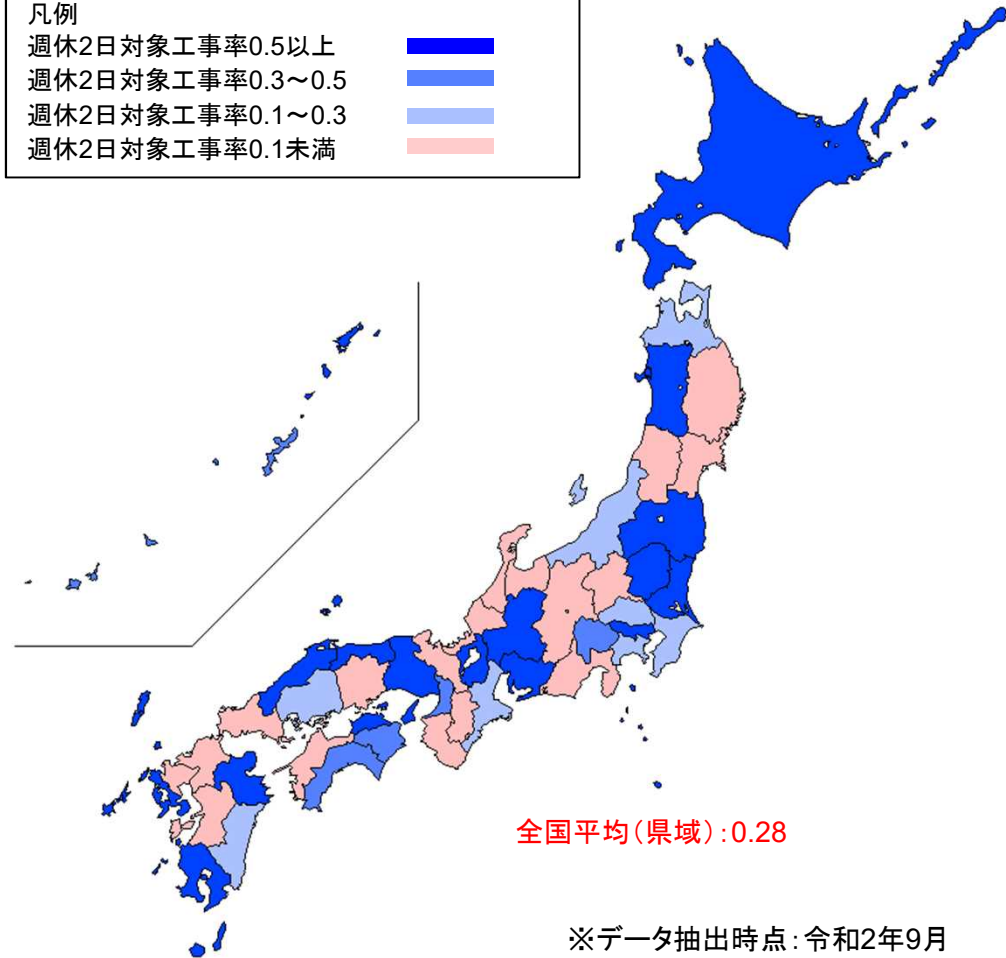
対象 :対象期間中に公告等の発注手続きを行った全ての工事の件数。

対象期間 :当該年度(4月1日～3月31日)とする。

## ■週休2日対象工事設定割合の基準値(R1)

## ■基準値(R1)と目標値(R6)

凡例	
週休2日対象工事率0.5以上	<span style="display:inline-block; width:15px; height:10px; background-color:blue;"></span>
週休2日対象工事率0.3~0.5	<span style="display:inline-block; width:15px; height:10px; background-color:lightblue;"></span>
週休2日対象工事率0.1~0.3	<span style="display:inline-block; width:15px; height:10px; background-color:lightblue;"></span>
週休2日対象工事率0.1未満	<span style="display:inline-block; width:15px; height:10px; background-color:lightcoral;"></span>



※データ抽出時点:令和2年9月

地域	週休2日対象 工事設定割合	地域	週休2日対象 工事設定割合	地域	週休2日対象 工事設定割合
北海道	0.58 ⇒ 0.75	石川県	0.09 ⇒ 0.50	岡山県	0.01 ⇒ 1.00
青森県	0.21 ⇒ 0.80	福井県	0.03 ⇒ 1.00	広島県	0.27 ⇒ 1.00
岩手県	0.02 ⇒ 0.70	山梨県	0.37 ⇒ 0.75	山口県	0.03 ⇒ 1.00
宮城県	0.02 ⇒ 0.70	長野県	0.01 ⇒ 0.75	徳島県	0.47 ⇒ 1.00
秋田県	0.69 ⇒ 0.80	岐阜県	0.67 ⇒ 0.70	香川県	0.83 ⇒ 1.00
山形県	0.09 ⇒ 0.80	静岡県	0.03 ⇒ 0.70	愛媛県	0.01 ⇒ 1.00
福島県	0.61 ⇒ 0.80	愛知県	0.65 ⇒ 0.70	高知県	0.40 ⇒ 1.00
茨城県	0.52 ⇒ 0.75	三重県	0.22 ⇒ 0.70	福岡県	0.05 ⇒ 0.90
栃木県	0.66 ⇒ 0.75	滋賀県	0.83 ⇒ 1.00	佐賀県	0.06 ⇒ 0.90
群馬県	0.02 ⇒ 0.75	京都府	0.09 ⇒ 1.00	長崎県	0.38 ⇒ 0.90
埼玉県	0.14 ⇒ 0.75	大阪府	0.36 ⇒ 1.00	熊本県	0.06 ⇒ 0.90
千葉県	0.21 ⇒ 0.75	兵庫県	0.71 ⇒ 1.00	大分県	0.69 ⇒ 0.90
東京都	0.61 ⇒ 0.75	奈良県	0.05 ⇒ 1.00	宮崎県	0.17 ⇒ 0.90
神奈川県	0.13 ⇒ 0.75	和歌山県	0.05 ⇒ 1.00	鹿児島県	0.52 ⇒ 0.90
新潟県	0.29 ⇒ 0.50	鳥取県	0.94 ⇒ 1.00	沖縄県	0.34 ⇒ 0.80
富山県	0.05 ⇒ 0.50	島根県	0.74 ⇒ 1.00		

※目標値は令和6年度末時点の値とする



# 【工事】低入札価格調査基準又は最低制限価格の設定状況(県域単位※)

$$\text{実施率(件数)} = \frac{\text{(低入札価格調査基準又は最低制限価格を設定した入札件数)}}{\text{(年度の発注工事件数)}}$$

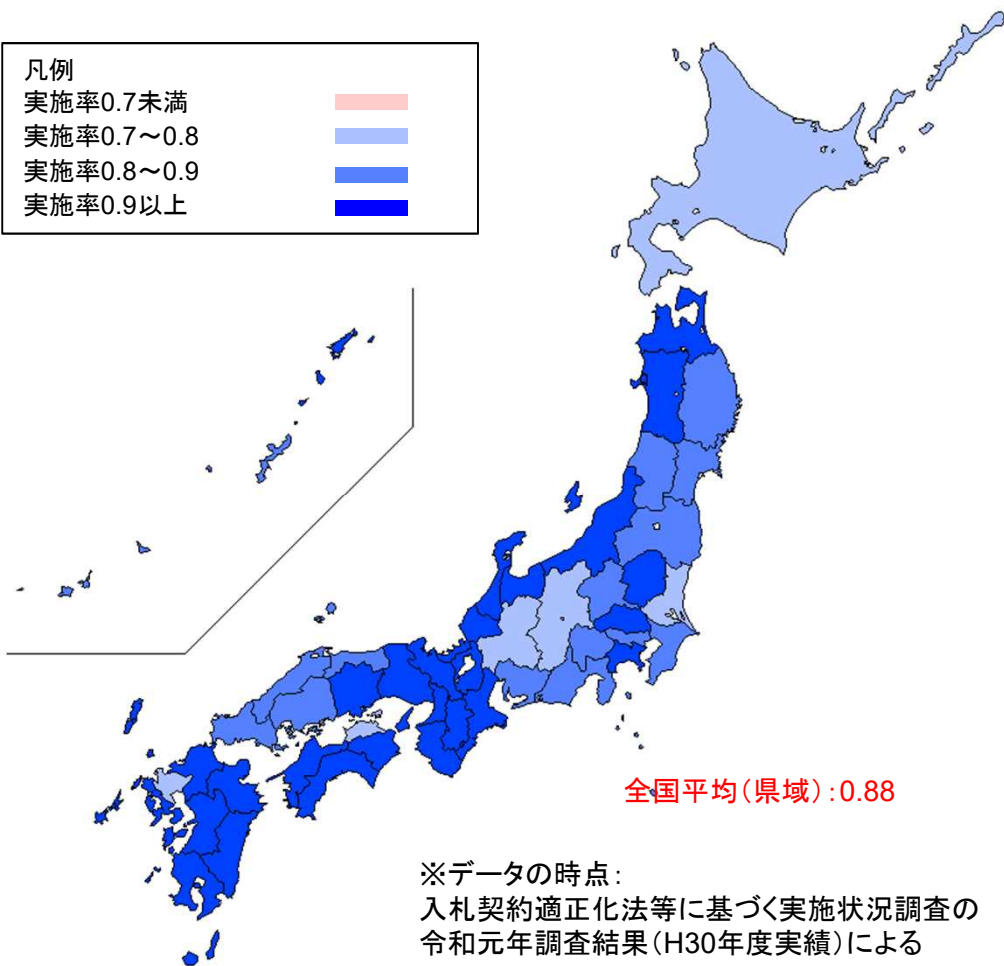
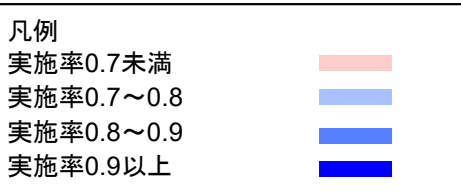
※県域単位:各都道府県管内の都道府県、市区町村発注の全ての工事を足し合わせて算出

「入札契約適正化法等に基づく実施状況調査」データを活用

※年度の発注件数は、随意契約を除く発注件数

## ■低入札価格調査基準又は最低制限価格設定割合の基準値(H30)

## ■基準値(H30)と目標値(R5)



※データの時点:  
入札契約適正化法等に基づく実施状況調査の  
令和元年調査結果(H30年度実績)による

地域	実施率	地域	実施率	地域	実施率
北海道	0.71 ⇒ 0.90	石川県	0.98 ⇒ 1.00	岡山県	0.97 ⇒ 1.00
青森県	0.95 ⇒ 1.00	福井県	0.90 ⇒ 1.00	広島県	0.84 ⇒ 1.00
岩手県	0.85 ⇒ 0.90	山梨県	0.84 ⇒ 1.00	山口県	0.89 ⇒ 1.00
宮城県	0.87 ⇒ 0.90	長野県	0.71 ⇒ 1.00	徳島県	0.96 ⇒ 1.00
秋田県	0.91 ⇒ 0.90	岐阜県	0.73 ⇒ 1.00	香川県	0.77 ⇒ 1.00
山形県	0.85 ⇒ 0.90	静岡県	0.84 ⇒ 1.00	愛媛県	0.97 ⇒ 1.00
福島県	0.80 ⇒ 0.90	愛知県	0.89 ⇒ 1.00	高知県	0.99 ⇒ 1.00
茨城県	0.77 ⇒ 1.00	三重県	0.95 ⇒ 1.00	福岡県	0.92 ⇒ 1.00
栃木県	0.91 ⇒ 1.00	滋賀県	0.99 ⇒ 1.00	佐賀県	0.74 ⇒ 1.00
群馬県	0.85 ⇒ 1.00	京都府	0.92 ⇒ 1.00	長崎県	0.99 ⇒ 1.00
埼玉県	0.90 ⇒ 1.00	大阪府	0.93 ⇒ 1.00	熊本県	0.97 ⇒ 1.00
千葉県	0.89 ⇒ 1.00	兵庫県	0.93 ⇒ 1.00	大分県	1.00 ⇒ 1.00
東京都	0.86 ⇒ 1.00	奈良県	0.90 ⇒ 1.00	宮崎県	0.98 ⇒ 1.00
神奈川県	0.93 ⇒ 1.00	和歌山県	0.96 ⇒ 1.00	鹿児島県	0.90 ⇒ 1.00
新潟県	0.93 ⇒ 1.00	鳥取県	0.86 ⇒ 1.00	沖縄県	0.80 ⇒ 0.90
富山県	0.90 ⇒ 1.00	島根県	0.88 ⇒ 1.00		

※目標値は令和6年度の調査で得られる値(令和5年度実績)とする

# 【業務】地域平準化率(第4四半期納期率)(地域ブロック単位※) 国土交通省

$$\text{第4四半期納期率(件数)} = \frac{\text{(第4四半期[1~3月])に完了する業務件数}}{\text{(年度の業務稼働件数)}}$$

## 集計対象工事:

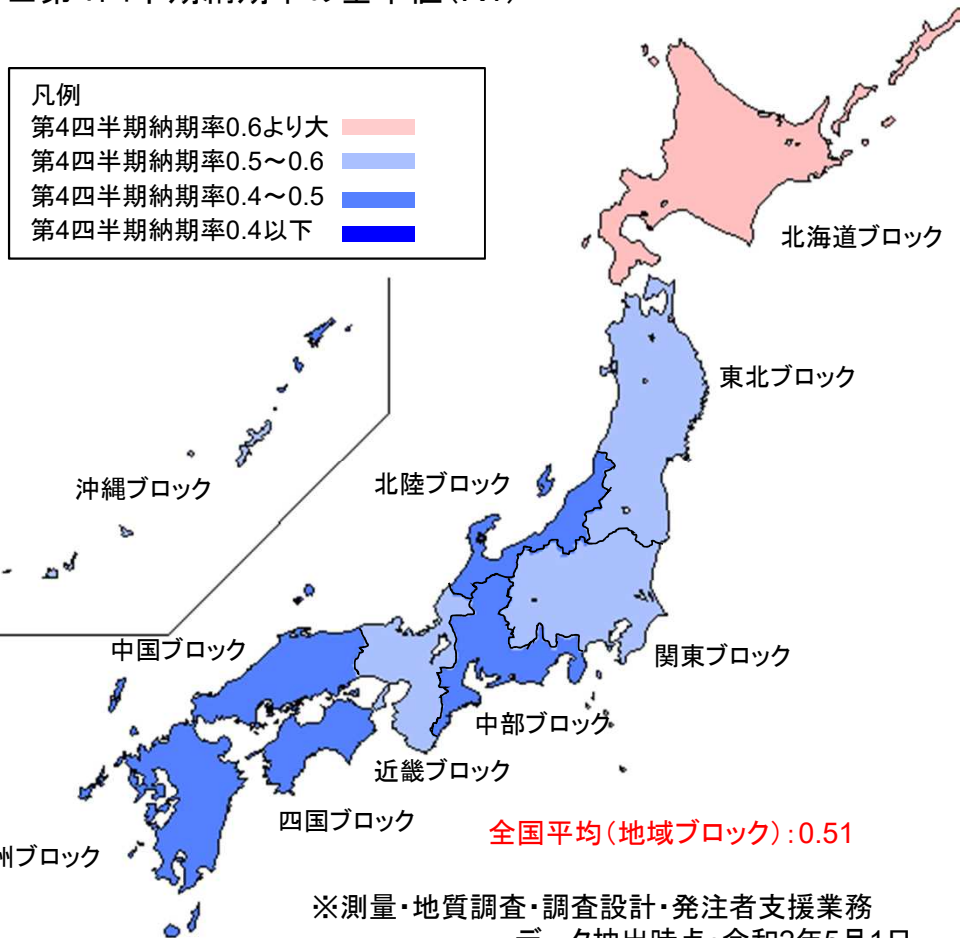
測量・地質調査・調査設計・発注者支援業務は、「一般財団法人日本建設情報総合センター」のテクリスに登録された業務(1件当たり100万円以上)  
 営繕業務は、「一般社団法人公共建築協会」の公共建築設計者情報システム(PUBDIS)に登録された業務

稼働件数:当該年度に稼働(繰越、翌債等次年度にも渡る業務含)

※地域ブロック単位:地域ブロック管内の国(国土交通省以外含む)、都道府県、政令市発注の集計対象業務を足し合わせて算出

※国土交通省以外の国の機関には、農林水産省、防衛省、環境省、経済産業省、財務省、独立行政法人、高速道路(株)等が含まれる。

## ■第4四半期納期率の基準値(R1)



※測量・地質調査・調査設計・発注者支援業務  
 データ抽出時点:令和2年5月1日  
 ※営繕業務  
 データ抽出時点:令和2年6月23日

## ■基準値(R1)と目標値(R6)

地域ブロック	第4四半期納期率	対象範囲
北海道	0.68 ⇒ 0.50	北海道
東北	0.53 ⇒ 0.50	青森県、岩手県、宮城県、秋田県、山形県、福島県
関東	0.51 ⇒ 0.50 以下	茨城県、栃木県、群馬県、埼玉県、千葉県、東京都、神奈川県、山梨県、長野県
北陸	0.47 ⇒ 0.40	新潟県、富山県、石川県
中部	0.48 ⇒ 0.40	岐阜県、静岡県、愛知県、三重県
近畿	0.52 ⇒ 0.46	福井県、滋賀県、京都府、大阪府、兵庫県、奈良県、和歌山県
中国	0.48 ⇒ 0.40	鳥取県、島根県、岡山県、広島県、山口県
四国	0.47 ⇒ 0.40	徳島県、香川県、愛媛県、高知県
九州	0.47 ⇒ 0.40	福岡県、佐賀県、長崎県、熊本県、大分県、宮崎県、鹿児島県
沖縄	0.55 ⇒ 0.50	沖縄県

※目標値は令和6年度末時点の値とする

# 【業務】地域平準化率(第4四半期納期率)(県域単位※)

$$\text{第4四半期納期率(件数)} = \frac{\text{(第4四半期[1~3月])に完了する業務件数}}{\text{(年度の業務稼働件数)}}$$

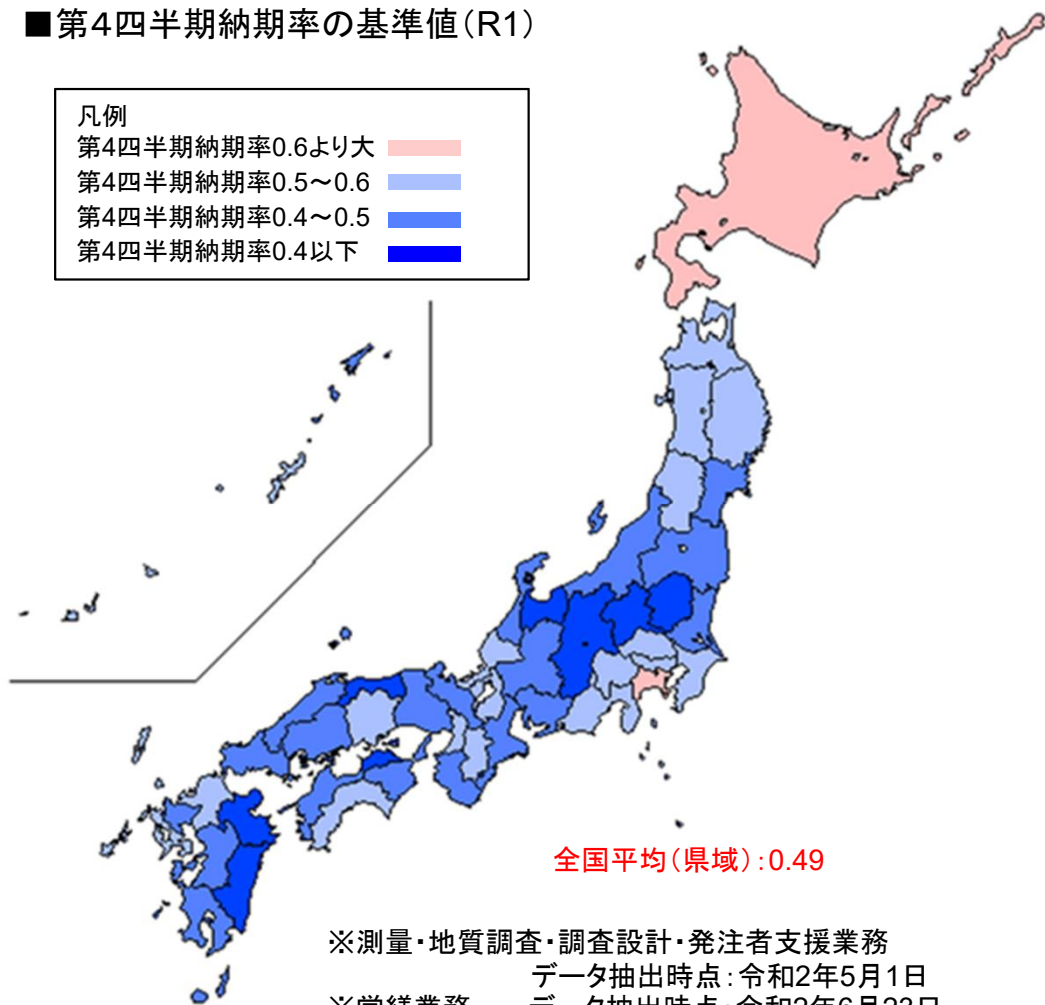
※県域単位:各都道府県管内の都道府県、政令市発注の対象業務を  
足し合わせて算出

測量・地質調査・調査設計・発注者支援業務は、「一般財団法人日本建設情報総合センター」のテクリスに登録された業務(1件当たり100万円以上)  
営繕業務は、「一般社団法人公共建築協会」の公共建築設計者情報システム(PUBDIS)に登録された業務

稼働件数:当該年度に稼働(繰越、翌債等次年度にも渡る業務含)

## ■第4四半期納期率の基準値(R1)

凡例	
第4四半期納期率0.6より大	<span style="color: red;">■</span>
第4四半期納期率0.5~0.6	<span style="color: lightblue;">■</span>
第4四半期納期率0.4~0.5	<span style="color: blue;">■</span>
第4四半期納期率0.4以下	<span style="color: darkblue;">■</span>



※測量・地質調査・調査設計・発注者支援業務  
データ抽出時点: 令和2年5月1日  
※営繕業務  
データ抽出時点: 令和2年6月23日

## ■基準値(R1)と目標値(R6)

地域	第4四半期納期率	地域	第4四半期納期率	地域	第4四半期納期率
北海道	0.67 ⇒ 0.50	石川県	0.46 ⇒ 0.40	岡山県	0.51 ⇒ 0.40
青森県	0.53 ⇒ 0.50	福井県	0.51 ⇒ 0.46	広島県	0.46 ⇒ 0.40
岩手県	0.51 ⇒ 0.50	山梨県	0.51 ⇒ 0.50	山口県	0.49 ⇒ 0.40
宮城県	0.47 ⇒ 0.50	長野県	0.35 ⇒ 0.35	徳島県	0.47 ⇒ 0.40
秋田県	0.53 ⇒ 0.50	岐阜県	0.41 ⇒ 0.40	香川県	0.35 ⇒ 0.40
山形県	0.53 ⇒ 0.50	静岡県	0.51 ⇒ 0.40	愛媛県	0.46 ⇒ 0.40
福島県	0.46 ⇒ 0.50	愛知県	0.43 ⇒ 0.40	高知県	0.53 ⇒ 0.40
茨城県	0.44 ⇒ 0.40	三重県	0.46 ⇒ 0.40	福岡県	0.53 ⇒ 0.40
栃木県	0.39 ⇒ 0.40	滋賀県	0.51 ⇒ 0.46	佐賀県	0.44 ⇒ 0.40
群馬県	0.40 ⇒ 0.40	京都府	0.49 ⇒ 0.43	長崎県	0.52 ⇒ 0.40
埼玉県	0.51 ⇒ 0.50	大阪府	0.56 ⇒ 0.47	熊本県	0.49 ⇒ 0.40
千葉県	0.51 ⇒ 0.50	兵庫県	0.49 ⇒ 0.46	大分県	0.40 ⇒ 0.40
東京都	0.59 ⇒ 0.50	奈良県	0.53 ⇒ 0.46	宮崎県	0.35 ⇒ 0.40
神奈川県	0.62 ⇒ 0.50	和歌山県	0.45 ⇒ 0.43	鹿児島県	0.41 ⇒ 0.40
新潟県	0.46 ⇒ 0.40	鳥取県	0.40 ⇒ 0.40	沖縄県	0.52 ⇒ 0.50
富山県	0.36 ⇒ 0.40	島根県	0.41 ⇒ 0.40		

※目標値は令和6年度末時点の値とする

# 【業務】低入札価格調査基準又は最低制限価格の設定状況(県域単位※)

$$\text{実施率(件数)} = \frac{\text{(低入札価格調査基準又は最低制限価格を設定した入札件数)}}{\text{(年度の発注業務件数)}}$$

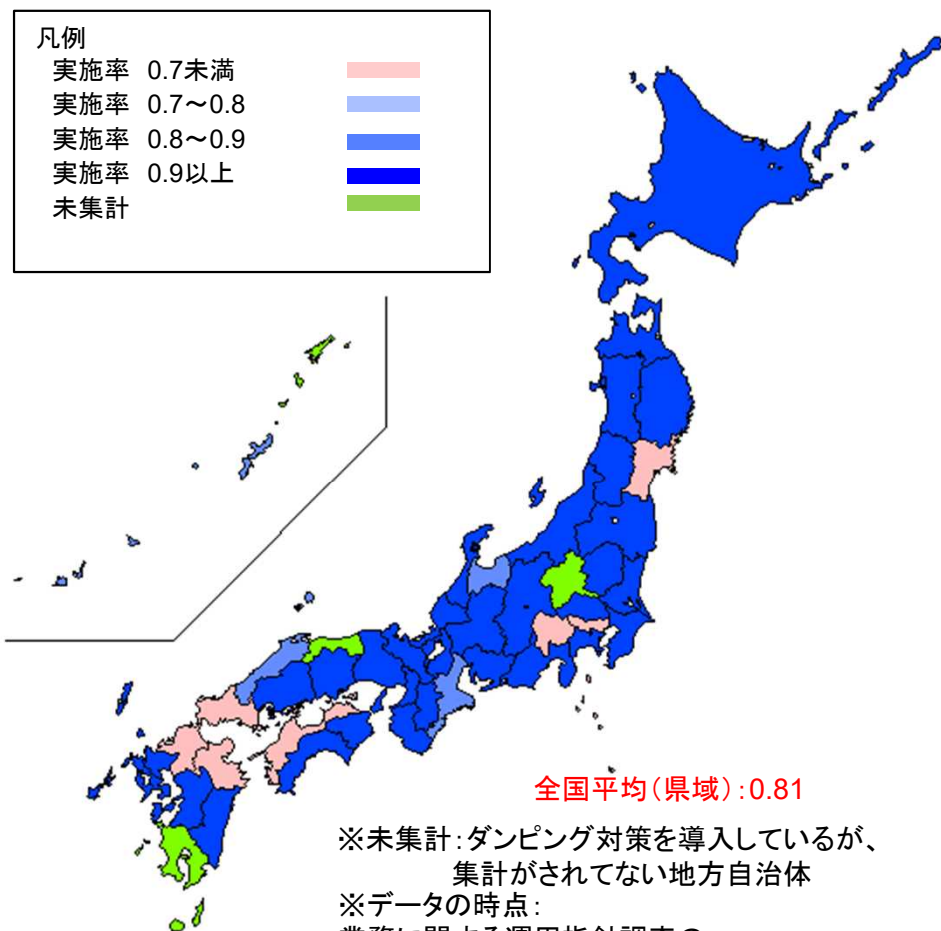
※県域単位:各都道府県管内の都道府県、政令市発注の対象業務を足し合わせて算出

「業務に関する運用指針調査」データを活用

対象業務:土木コンサルタント、測量、地質、建築コンサルタント

## ■低入札価格調査基準又は最低制限価格設定割合の基準値(H30)

## ■基準値(H30)と目標値(R5)



※未集計:ダンピング対策を導入しているが、集計がされていない地方自治体

※データの時点:  
業務に関する運用指針調査の  
令和元年調査結果(H30年度実績)による

地域	実施率	地域	実施率	地域	実施率
北海道	0.99 ⇒ 1.00	石川県	1.00 ⇒ 1.00	岡山県	0.98 ⇒ 1.00
青森県	1.00 ⇒ 1.00	福井県	1.00 ⇒ 1.00	広島県	0.97 ⇒ 1.00
岩手県	1.00 ⇒ 1.00	山梨県	0.02 ⇒ 1.00	山口県	0.53 ⇒ 1.00
宮城県	0.62 ⇒ 1.00	長野県	1.00 ⇒ 1.00	徳島県	0.97 ⇒ 1.00
秋田県	1.00 ⇒ 1.00	岐阜県	1.00 ⇒ 1.00	香川県	0.04 ⇒ 1.00
山形県	1.00 ⇒ 1.00	静岡県	0.94 ⇒ 1.00	愛媛県	0.50 ⇒ 1.00
福島県	1.00 ⇒ 1.00	愛知県	0.94 ⇒ 1.00	高知県	1.00 ⇒ 1.00
茨城県	0.95 ⇒ 1.00	三重県	0.81 ⇒ 1.00	福岡県	0.15 ⇒ 1.00
栃木県	0.93 ⇒ 1.00	滋賀県	0.96 ⇒ 1.00	佐賀県	0.99 ⇒ 1.00
群馬県	未集計 ⇒ 1.00	京都府	1.00 ⇒ 1.00	長崎県	0.90 ⇒ 1.00
埼玉県	0.98 ⇒ 1.00	大阪府	1.00 ⇒ 1.00	熊本県	1.00 ⇒ 1.00
千葉県	0.95 ⇒ 1.00	兵庫県	0.99 ⇒ 1.00	大分県	0.00 ⇒ 1.00
東京都	0.00 ⇒ 1.00	奈良県	1.00 ⇒ 1.00	宮崎県	0.93 ⇒ 1.00
神奈川県	0.97 ⇒ 1.00	和歌山県	0.99 ⇒ 1.00	鹿児島県	未集計 ⇒ 1.00
新潟県	1.00 ⇒ 1.00	鳥取県	未集計 ⇒ 1.00	沖縄県	0.82 ⇒ 0.90
富山県	0.82 ⇒ 1.00	島根県	0.83 ⇒ 1.00		

※目標値は令和6年度の調査で得られる値(令和5年度実績)とする



# 地域独自指標の基準値・目標設定状況

## 北海道ブロック

- 総合評価の導入状況(工事)
 

基準値	目標値
北海道ブロック: 24%	70%
北海道県域: 18%	65%
- プロポ・総合評価の導入状況(業務)
 

基準値	目標値
北海道ブロック: 42%	60%
北海道県域: 38%	55%

## 東北ブロック

- 最新の積算基準
 

基準値	47%
目標値	100%
- 設計変更ガイドライン
 

基準値	49%
目標値	100%
- 設計変更実施率
 

基準値	44%
目標値	100%
- ICT土工の実施※
 

基準値	11%
目標値	100%
- ICT土工証明書の実施状況(工事)
 

基準値	7%
目標値	100%
- 週休2日工事証明書発行・活用※
 

基準値	14%
目標値	80%
- ICT土工の実施※
 

基準値	11%
目標値	100%
- ICT土工の実施状況(業務)
 

基準値	7%
目標値	100%

※国等、県、人口10万人以上の都市のみ対象

## 関東ブロック

- (工事)
  - 最新の積算基準
 

基準値	68%
目標値	100%
  - 設計変更ガイドライン
 

基準値	50%
目標値	100%
- (業務)
  - ウィークリースタンス
 

基準値	43%
目標値	100%

## 北陸ブロック

- (工事)・週休2日の取り組み
 

基準値	目標値
北陸ブロック: 0.32	北陸ブロック: 1.00
新潟県域: 0.16	新潟県域: 1.00
富山県域: 0.19	富山県域: 1.00
石川県域: 0.10	石川県域: 1.00
- (工事)・設計変更GLの活用
 

基準値	目標値
北陸ブロック: 0.80	北陸ブロック: 1.00
新潟県域: 0.74	新潟県域: 1.00
富山県域: 0.81	富山県域: 1.00
石川県域: 0.95	石川県域: 1.00
- (業務)・適切な履行期間の設定
 

基準値	目標値
北陸ブロック: 0.86	北陸ブロック: 1.00
新潟県域: 0.84	新潟県域: 1.00
富山県域: 0.94	富山県域: 1.00
石川県域: 0.85	石川県域: 1.00

## 中部ブロック

(工事)	[基準値]	[目標値]
最新の積算基準	29%	100%
適正な工期設定	—	100%
設計変更ガイドライン	68%	100%
建設ICTの導入	9%	100%
受発注者間の情報共有	5%	100%
総合評価の導入状況	86%	100%

(業務)	[基準値]	[目標値]
最新の積算基準	—	100%
適正な履行期間の設定	—	100%
設計変更ガイドライン	—	100%
総合評価の導入	—	100%

## 近畿ブロック

- 工事の適切な設計変更
 

	基準値	目標値
福井県の市町村:	0.29	0.90
滋賀県の市町村:	0.58	0.90
京都府の市町村:	0.92	0.92
大阪府の市町村:	0.56	0.90
兵庫県の市町村:	0.28	0.90
奈良県の市町村:	0.67	0.90
和歌山県の市町村:	0.57	0.90



# 地域独自指標の基準値・目標設定状況

## 中国ブロック

- (工事)
  - ・予定価の事後公表  
基準 68%  
目標 100%
  - ・一般競争の実施基準を定め運用  
基準 80%  
目標 100%
  - ・総合評価の実施基準を定め運用  
基準 62%  
目標 100%
- (業務)
  - ・ウィークリースタンスの実施  
基準 -  
目標 100%

## 四国ブロック

- (工事)
    - ・予定価格の原則事後公表(44.1%)
    - ・設計変更ガイドラインの策定(27.0%)
    - ・ICTを活用した生産性向上(-)
    - ・総合評価落札方式の導入(73.0%)
    - ・工事成績評定の実施(81.6%)
    - ・余裕期間制度の活用(75.6%)
    - ・ワンデーレスポンス、設計変更協議会、三者会議の実施等(86.2%)
    - ・中長期的な工事の発注見通し(当面地整のみ)(-)
  - (業務)
    - ・予定価格の原則事後公表(45.0%)
    - ・ICTを活用した生産性向上(-)
    - ・プロポーザル方式、総合評価方式の導入(-)
    - ・ウィークリースタンスの実施(-)
    - ・スケジュール管理表、合同現地踏査の実施(-)
    - ・発注見通し情報の共有(-)
    - ・中長期的な業務の発注見通し(当面は地整のみ)(-)
- ◆基準値・目標値  
 基準 : 上記( )内に記載  
 目標 : 全項目を全機関で導入、実施(100%)

## 九州ブロック

- (工事)
  - ・最新の積算基準  
基準 0.64  
目標 1.00
  - ・設計変更ガイドライン  
基準 0.39  
目標 1.00
- (業務)
  - ・ウィークリースタンスの実施  
基準 0.05  
目標 1.00

## 沖縄ブロック

- (工事)
  - ・最新の積算基準  
基準 0.51  
目標 0.80以上
  - ・設計変更ガイドライン  
基準 0.55  
目標 0.80以上
- (業務)
  - ・最新の積算基準  
基準 0.45  
目標 0.80以上
  - ・設計変更ガイドライン  
基準 0.40  
目標 0.80以上

R2. 4月 施工時期の平準化の進捗・取組状況を「見える化」(本省発表)

R2. 5月 新・全国統一指標の決定(本省発表)

R2. 5月～ 発注者協議会において

○新・全国統一指標:基準値(R1実績値)、目標値等

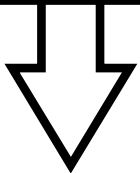
○地域独自指標:項目、基準値(R1実績値)、目標値等を検討

R2. 10～12月 発注者協議会において上記を決定・公表

※地域ごとに順次発表

R3. 1月 全国の統一指標・地域独自指標の基準値・目標値をまとめて公表【本省発表】

R3以降(毎年度) 指標の実績値をフォローアップ



各発注機関別

新・全国統一指標 基準値

令和3年1月

国土交通省大臣官房技術調査課

# 北海道ブロック

	機関名	工事			測量、調査及び設計	
		地域平準化率 (R1件数)	週休2日対象 工事の実施状況 (R 1 件数)	低入札価格調査基 準又は最低制限価 格の設定状況 (H30件数)	地域平準化率 (R1件数)	低入札価格調査 基準又は最低制 限価格の設定状 況 (H30件数)
北海道		0.72	0.61		0.68	
国		0.81	0.69		0.70	
	国土交通省 北海道開発局	0.78	0.84		0.75	
	国土交通省 北海道運輸局	-	-		1.00	
	林野庁 北海道森林管理局	0.87	1.00		0.52	
	防衛省 北海道防衛局	0.99	0.11		0.37	
	財務省 北海道財務局	0.00	0.00		1.00	
	財務省 函館税関	-	-		-	
	国税庁 札幌国税局	0.67	0.00		-	
	経済産業省 北海道経済産業局	-	-		-	
	環境省 北海道地方環境事務所	0.71	0.00		0.72	
	警察庁 北海道警察情報通信部	0.00	1.00		-	
	札幌高等裁判所	0.16	0.00		-	
	東日本高速道路(株)北海道支社	0.97	0.00		0.46	
	(独) 鉄道建設・運輸施設整備支援機構 北海道新幹線建設局	0.98	0.07		0.37	
	(国) 日本原子力研究開発機構	-	-		1.00	
北海道地方公共団体全体		0.68	0.58	0.71	0.67	0.99
北海道		0.70	0.86	0.86	0.69	0.99
北海道市区町村全体		0.67	0.05	0.65	0.54	0.99
北海道札幌市		0.77	0.05	1.00	0.54	0.99
北海道函館市		0.39		0.92		
北海道小樽市		0.53		0.95		
北海道旭川市		0.75		1.00		
北海道室蘭市		0.67		0.97		
北海道釧路市		0.42		0.54		
北海道帯広市		0.73		0.98		
北海道北見市		0.64		1.00		
北海道夕張市		0.74		0.94		
北海道岩見沢市		0.66		1.00		
北海道網走市		0.11		0.96		
北海道留萌市		0.44		0.52		
北海道苫小牧市		0.55		0.93		
北海道稚内市		0.85		1.00		
北海道美幌市		0.00		1.00		
北海道芦別市		0.95		1.00		
北海道江別市		0.89		1.00		
北海道赤平市		0.52		0.40		
北海道紋別市		0.76		0.84		
北海道士別市		0.64		1.00		
北海道名寄市		0.53		1.00		
北海道三笠市		1.03		0.00		
北海道根室市		0.40		0.75		
北海道千歳市		0.59		0.98		
北海道滝川市		1.71		0.11		
北海道砂川市		0.59		1.00		
北海道歌志内市		-		0.10		
北海道深川市		0.66		0.98		
北海道富良野市		0.61		0.97		
北海道登別市		0.78		0.65		
北海道恵庭市		0.37		1.00		
北海道伊達市		0.34		0.65		
北海道北広島市		0.43		0.96		
北海道石狩市		0.68		0.98		
北海道北斗市		0.97		0.03		
北海道石狩郡当別町		0.14		0.13		
北海道石狩郡新篠津村		0.64		0.00		

北海道松前郡松前町	1.14		0.00	
北海道松前郡福島町	0.67		0.00	
北海道上磯郡知内町	0.56		0.39	
北海道上磯郡木古内町	0.98		1.00	
北海道亀田郡七飯町	0.81		1.00	
北海道茅部郡鹿部町	0.75		0.00	
北海道茅部郡森町	0.43		0.04	
北海道二世郡八雲町	0.28		1.00	
北海道山越郡長万部町	0.40		0.00	
北海道檜山郡江差町	0.32		0.00	
北海道檜山郡上ノ国町	0.28		0.79	
北海道檜山郡厚沢部町	0.00		0.00	
北海道爾志郡乙部町	0.00		1.00	
北海道奥尻郡奥尻町	0.21		0.80	
北海道瀬棚郡今金町	0.00		0.00	
北海道久遠郡せたな町	0.86		0.00	
北海道島牧郡島牧村	-		※1	
北海道寿都郡寿都町	1.00		0.88	
北海道寿都郡黒松内町	2.00		0.00	
北海道磯谷郡蘭越町	0.33		1.00	
北海道虻田郡二セコ町	0.33		0.00	
北海道虻田郡真狩村	0.57		0.00	
北海道虻田郡留寿都村	1.00		0.00	
北海道虻田郡喜茂別町	0.83		0.00	
北海道虻田郡京極町	0.71		0.00	
北海道虻田郡倶知安町	0.41		※1	
北海道岩内郡共和町	0.94		※1	
北海道岩内郡岩内町	0.80		1.00	
北海道古宇郡泊村	0.36		0.00	
北海道古宇郡神恵内村	0.00		0.00	
北海道積丹郡積丹町	-		0.00	
北海道古平郡古平町	1.54		1.00	
北海道余市郡仁木町	0.86		0.00	
北海道余市郡余市町	0.59		0.00	
北海道余市郡赤井川村	0.00		0.00	
北海道空知郡南幌町	0.35		※1	
北海道空知郡奈井江町	-		※1	
北海道空知郡上砂川町	-		0.00	
北海道夕張郡由仁町	0.00		0.53	
北海道夕張郡長沼町	0.86		1.00	
北海道夕張郡栗山町	0.20		1.00	
北海道樺戸郡月形町	0.00		0.00	
北海道樺戸郡浦臼町	1.36		0.26	
北海道樺戸郡新十津川町	0.82		0.74	
北海道雨竜郡妹背牛町	-		0.00	
北海道雨竜郡秩父別町	0.00		※1	
北海道雨竜郡雨竜町	1.60		※1	
北海道雨竜郡北竜町	2.00		0.00	
北海道雨竜郡沼田町	0.00		0.98	
北海道上川郡鷹栖町	0.80		1.00	
北海道上川郡東神楽町	0.53		0.00	
北海道上川郡当麻町	0.96		0.00	
北海道上川郡比布町	0.87		0.00	
北海道上川郡愛別町	1.09		※1	
北海道上川郡上川町	0.32		0.79	
北海道上川郡東川町	-		0.00	
北海道上川郡美瑛町	0.90		0.09	
北海道空知郡上富良野町	0.50		0.90	
北海道空知郡中富良野町	0.61		※1	
北海道空知郡南富良野町	1.14		1.00	
北海道勇払郡占冠村	-		0.00	
北海道上川郡和寒町	0.51		0.66	
北海道上川郡剣淵町	0.57		0.00	
北海道上川郡下川町	-		0.76	
北海道中川郡美深町	2.00		0.00	
北海道中川郡音威子府村	-		0.00	
北海道中川郡中川町	0.67		0.97	



北海道雨竜郡幌加内町	0.73		0.00		
北海道増毛郡増毛町	0.00		0.00		
北海道留萌郡小平町	0.44		0.75		
北海道苫前郡苫前町	0.00		1.00		
北海道苫前郡羽幌町	-		1.00		
北海道苫前郡初山別村	-		0.00		
北海道天塩郡遠別町	0.31		0.74		
北海道天塩郡天塩町	0.57		0.00		
北海道宗谷郡猿払村	1.09		1.00		
北海道枝幸郡浜頓別町	0.88		0.47		
北海道枝幸郡中頓別町	0.31		0.44		
北海道枝幸郡枝幸町	0.69		0.78		
北海道天塩郡豊富町	0.31		0.49		
北海道礼文郡礼文町	0.50		0.96		
北海道利尻郡利尻町	-		0.19		
北海道利尻郡利尻富士町	1.00		0.00		
北海道天塩郡幌延町	-		0.66		
北海道網走郡美幌町	0.34		1.00		
北海道網走郡津別町	1.00		0.00		
北海道斜里郡斜里町	0.00		0.00		
北海道斜里郡清里町	0.44		※1		
北海道斜里郡小清水町	-		0.00		
北海道常呂郡訓子府町	-		0.00		
北海道常呂郡置戸町	-		0.00		
北海道常呂郡佐呂間町	-		0.00		
北海道紋別郡遠軽町	0.66		0.16		
北海道紋別郡湧別町	0.57		0.00		
北海道紋別郡滝上町	-		0.00		
北海道紋別郡興部町	0.88		0.00		
北海道紋別郡西興部村	-		0.00		
北海道紋別郡雄武町	0.75		0.00		
北海道網走郡大空町	0.44		0.07		
北海道虻田郡豊浦町	-		0.36		
北海道有珠郡壮瞥町	-		0.48		
北海道白老郡白老町	0.74		0.00		
北海道勇払郡厚真町	0.74		0.87		
北海道虻田郡洞爺湖町	0.00		0.00		
北海道勇払郡安平町	0.33		0.24		
北海道勇払郡むかわ町	1.05		0.89		
北海道沙流郡日高町	0.74		0.00		
北海道沙流郡平取町	0.47		0.00		
北海道新冠郡新冠町	0.32		0.00		
北海道浦河郡浦河町	0.16		0.00		
北海道様似郡様似町	0.00		※1		
北海道幌泉郡えりも町	3.00		0.00		
北海道日高郡新ひだか町	0.53		1.00		
北海道河東郡音更町	0.89		0.80		
北海道河東郡士幌町	0.67		0.00		
北海道河東郡上士幌町	0.73		0.02		
北海道河東郡鹿追町	1.46		0.00		
北海道上川郡新得町	0.57		0.00		
北海道上川郡清水町	0.81		0.00		
北海道河西郡芽室町	0.64		0.01		
北海道河西郡中札内村	0.30		0.00		
北海道河西郡更別村	-		0.00		
北海道広尾郡大樹町	0.52		0.00		
北海道広尾郡広尾町	2.00		0.10		
北海道中川郡幕別町	-		1.00		
北海道中川郡池田町	-		1.00		
北海道中川郡豊頃町	0.00		1.00		
北海道中川郡本別町	1.33		※1		
北海道足寄郡足寄町	3.00		0.00		
北海道足寄郡陸別町	-		※1		
北海道十勝郡浦幌町	0.00		0.00		
北海道釧路郡釧路町	0.00		0.60		
北海道厚岸郡厚岸町	0.38		※1		
北海道厚岸郡浜中町	0.94		1.00		

		北海道川上郡標茶町	0.78		1.00		
		北海道川上郡弟子屈町	1.08		0.86		
		北海道阿寒郡鶴居村	0.48		1.00		
		北海道白糠郡白糠町	0.30		0.49		
		北海道野付郡別海町	0.54		0.56		
		北海道標津郡中標津町	-		0.98		
		北海道標津郡標津町	-		0.78		
		北海道目梨郡羅臼町	0.33		0.72		
		北海道色丹郡色丹村	-		-		
		北海道国後郡泊村	-		-		
		北海道国後郡留夜別村	-		-		
		北海道択捉郡留別村	-		-		
		北海道紗那郡紗那村	-		-		
		北海道蔭取郡蔭取村	-		-		

(注)

①地域平準化率（工事）は、「一般財団法人 日本建設情報総合センター コリンズ・テクリスセンター」に登録された工事（1件当たり500万円以上）により算出

（データ抽出時点：令和2年4月16日）

※「-」：登録工事なし 「0.00」：該当期間に稼働工事なし

②週休2日対象工事の実施状況

※「-」：R1工事発注実績なし

③低入札価格調査基準又は最低制限価格の設定状況（工事）

※1：発注件数の情報がないため、集計対象外

※2：低入札基準価格+最低制限価格の実施件数が発注件数を上回るため、集計対象外

④地域平準化率（業務）：R1年度内に履行中の業務で第4四半期（1～3月）に完了する業務件数を年度の全件数（繰越、翌債等次年度にも渡る業務含）で除した値

※「一般財団法人 日本建設情報総合センター」のテクリス（営繕業務はPUBDIS）に登録された業務（1件当たり100万円以上）にて集計

（データ抽出時点：令和2年5月1日、営繕業務は令和2年6月25日）

※「-」：登録業務なし 「0.00」：第4四半期（1～3月）に完了業務なし

⑤低入札価格調査基準又は最低制限価格の設定状況（業務）

※「0.00」：実績なし

※3：ダンピング対策を導入しているが、件数の集計がなされていないため、集計対象外

# 東北ブロック

	機関名	工事			測量、調査及び設計	
		地域平準化率 (R1件数)	週休2日対象 工事の実施状況 (R1件数)	低入札価格調査 基準又は最低制 限価格の設定状 況 (H30件数)	地域平準化率 (R1件数)	低入札価格調査 基準又は最低制 限価格の設定状 況 (H30件数)
東北		0.73	0.35		0.53	
国		0.85	0.52		0.65	
	国土交通省 東北地方整備局	0.84	0.85		0.71	
	国土交通省 東北運輸局	-	-		1.00	
	農林水産省 東北農政局	0.39	0.98		0.92	
	林野庁 東北森林管理局	0.91	0.00		0.53	
	防衛省 東北防衛局	1.01	0.18		0.27	
	財務省 東北財務局	0.40	0.00		-	
	国税庁 仙台国税局	0.96	0.00		-	
	経済産業省 東北経済産業局	-	-		-	
	環境省 東北地方環境事務所	0.66	0.28		0.82	
	環境省 福島地方環境事務所	0.94	0.03		1.00	
	警察庁 東北管区警察局	0.50	1.00		-	
	仙台高等裁判所	0.09	0.00		-	
	東日本高速道路(株) 東北支社	1.10	0.03		0.33	
	国立研究開発法人日本原子力研究開発機構 青森研究開発センター	0.36	-		1.00	
青森県地方公共団体全体		0.65	0.21	0.95	0.53	1.00
	青森県	0.71	0.21	1.00	0.53	1.00
	青森市区町村全体	0.57		0.90		
	青森県青森市	0.65		1.00		
	青森県弘前市	0.30		0.86		
	青森県八戸市	0.97		1.00		
	青森県黒石市	0.39		1.00		
	青森県五所川原市	0.51		1.00		
	青森県十和田市	0.81		1.00		
	青森県三沢市	0.65		0.17		
	青森県むつ市	0.36		1.00		
	青森県つがる市	0.23		0.47		
	青森県平川市	0.33		1.00		
	青森県東津軽郡平内町	0.67		1.00		
	青森県東津軽郡今別町	0.36		1.00		
	青森県東津軽郡蓬田村	0.38		0.00		
	青森県東津軽郡外ヶ浜町	1.33		1.00		
	青森県西津軽郡鯨ヶ沢町	0.18		1.00		
	青森県西津軽郡深浦町	0.42		1.00		
	青森県中津軽郡西目屋村	0.40		1.00		
	青森県南津軽郡藤崎町	0.49		0.23		
	青森県南津軽郡大鰐町	0.55		0.00		
	青森県南津軽郡田舎館村	0.34		1.00		
	青森県北津軽郡板柳町	0.51		1.00		
	青森県北津軽郡鶴田町	0.84		1.00		
	青森県北津軽郡中泊町	0.00		1.00		
	青森県上北郡野辺地町	0.26		1.00		
	青森県上北郡七戸町	0.56		1.00		
	青森県上北郡六戸町	1.07		0.90		
	青森県上北郡横浜町	0.33		1.00		
	青森県上北郡東北町	0.38		1.00		
	青森県上北郡六ヶ所村	0.35		1.00		
	青森県上北郡おいらせ町	0.45		1.00		
	青森県下北郡大間町	0.08		0.00		
	青森県下北郡東通村	0.26		1.00		
	青森県下北郡風間浦村	0.57		0.00		
	青森県下北郡佐井村	0.09		0.00		
	青森県三戸郡三戸町	1.13		1.00		

	青森県三戸郡五戸町	0.31		1.00		
	青森県三戸郡田子町	0.33		1.00		
	青森県三戸郡南部町	0.46		1.00		
	青森県三戸郡階上町	0.48		1.00		
	青森県三戸郡新郷村	0.20		1.00		
岩手県地方公共団体全体		0.75	0.02	0.85	0.51	1.00
	岩手県	0.87	0.02	1.00	0.51	1.00
岩手県市区町村全体		0.65		0.80		
	岩手県盛岡市	0.58		1.00		
	岩手県宮古市	0.72		0.75		
	岩手県大船渡市	0.65		1.00		
	岩手県花巻市	0.62		1.00		
	岩手県北上市	0.44		0.73		
	岩手県久慈市	0.88		1.00		
	岩手県遠野市	0.48		0.98		
	岩手県一関市	0.51		0.94		
	岩手県陸前高田市	0.58		0.66		
	岩手県釜石市	0.97		0.89		
	岩手県二戸市	0.72		1.00		
	岩手県八幡平市	0.70		1.00		
	岩手県奥州市	0.37		0.83		
	岩手県滝沢市	0.39		0.76		
	岩手県岩手郡雫石町	0.69		0.98		
	岩手県岩手郡葛巻町	1.34		0.00		
	岩手県岩手郡岩手町	0.41		0.65		
	岩手県紫波郡紫波町	0.41		1.00		
	岩手県紫波郡矢巾町	0.78		0.10		
	岩手県和賀郡西和賀町	1.05		0.00		
	岩手県胆沢郡金ヶ崎町	0.48		1.00		
	岩手県西磐井郡平泉町	0.23		0.00		
	岩手県気仙郡住田町	0.00		0.28		
	岩手県上閉伊郡大槌町	0.85		1.00		
	岩手県下閉伊郡山田町	0.96		1.00		
	岩手県下閉伊郡岩泉町	1.26		0.90		
	岩手県下閉伊郡田野畑村	0.73		0.75		
	岩手県下閉伊郡普代村	0.97		1.00		
	岩手県九戸郡軽米町	0.25		1.00		
	岩手県九戸郡野田村	0.63		0.00		
	岩手県九戸郡九戸村	0.64		0.69		
	岩手県九戸郡洋野町	0.40		0.00		
	岩手県二戸郡一戸町	0.79		0.00		
宮城県地方公共団体全体		0.77	0.02	0.87	0.47	0.62
	宮城県	0.85	0.02	1.00	0.46	0.63
宮城県市区町村全体		0.73	0.01	0.84	0.53	0.58
	宮城県仙台市	0.71	0.01	0.89	0.53	0.58
	宮城県石巻市	0.88		1.00		
	宮城県塩竈市	0.85		0.41		
	宮城県気仙沼市	0.87		1.00		
	宮城県白石市	1.36		1.00		
	宮城県名取市	0.66		0.67		
	宮城県角田市	1.10		1.00		
	宮城県多賀城市	0.49		0.75		
	宮城県岩沼市	0.70		1.00		
	宮城県登米市	0.51		0.95		
	宮城県栗原市	0.60		0.97		
	宮城県東松島市	0.75		0.65		
	宮城県大崎市	0.59		1.00		
	宮城県富谷市	1.34		0.39		
	宮城県刈田郡蔵王町	0.48		1.00		
	宮城県刈田郡七ヶ宿町	0.53		0.00		
	宮城県柴田郡大河原町	0.52		0.94		
	宮城県柴田郡村田町	1.09		0.86		
	宮城県柴田郡柴田町	0.54		0.08		
	宮城県柴田郡川崎町	0.28		1.00		
	宮城県伊具郡丸森町	0.63		0.98		
	宮城県亘理郡亘理町	0.85		1.00		
	宮城県亘理郡山元町	0.73		0.73		

宮城県宮城郡松島町	0.74		1.00		
宮城県宮城郡七ヶ浜町	0.50		0.00		
宮城県宮城郡利府町	0.54		1.00		
宮城県黒川郡大和町	0.73		0.29		
宮城県黒川郡大郷町	0.73		0.91		
宮城県黒川郡大衡村	0.39		1.00		
宮城県加美郡色麻町	0.39		0.96		
宮城県加美郡加美町	0.90		1.00		
宮城県遠田郡涌谷町	0.40		0.00		
宮城県遠田郡美里町	0.70		1.00		
宮城県牡鹿郡女川町	0.88		1.00		
宮城県本吉郡南三陸町	0.92		0.49		
秋田県地方公共団体全体	0.75	0.69	0.91	0.53	1.00
秋田県	0.84	0.69	1.00	0.53	1.00
秋田県市区町村全体	0.61		0.83		
秋田県秋田市	0.51		1.00		
秋田県能代市	0.51		0.48		
秋田県横手市	0.56		0.84		
秋田県大館市	0.50		0.97		
秋田県男鹿市	0.52		0.97		
秋田県湯沢市	0.69		0.96		
秋田県鹿角市	0.71		1.00		
秋田県由利本荘市	0.70		0.99		
秋田県潟上市	0.65		0.61		
秋田県大仙市	0.79		0.98		
秋田県北秋田市	0.93		0.95		
秋田県にかほ市	0.42		0.24		
秋田県仙北市	0.70		0.53		
秋田県鹿角郡小坂町	0.13		1.00		
秋田県北秋田郡上小阿仁村	0.00		0.00		
秋田県山本郡藤里町	0.00		0.92		
秋田県山本郡三種町	0.70		1.00		
秋田県山本郡八峰町	0.30		1.00		
秋田県南秋田郡五城目町	1.27		1.00		
秋田県南秋田郡八郎潟町	0.78		1.00		
秋田県南秋田郡井川町	0.00		1.00		
秋田県南秋田郡大滝村	1.33		0.21		
秋田県仙北郡美郷町	0.92		0.15		
秋田県雄勝郡羽後町	0.85		0.25		
秋田県雄勝郡東成瀬村	0.97		0.03		
山形県地方公共団体全体	0.68	0.09	0.85	0.53	1.00
山形県	0.71	0.09	1.00	0.53	1.00
山形県市区町村全体	0.65		0.78		
山形県山形市	0.56		1.00		
山形県米沢市	0.41		0.59		
山形県鶴岡市	0.56		1.00		
山形県酒田市	0.41		0.78		
山形県新庄市	0.87		0.98		
山形県寒河江市	0.50		0.58		
山形県上市市	0.65		0.76		
山形県村山市	0.82		1.00		
山形県長井市	0.61		0.98		
山形県天童市	0.48		1.00		
山形県東根市	0.58		1.00		
山形県尾花沢市	0.84		1.00		
山形県南陽市	0.91		0.46		
山形県東村山郡山辺町	1.23		1.00		
山形県東村山郡中山町	0.24		1.00		
山形県西村山郡河北町	0.74		0.91		
山形県西村山郡西川町	0.52		0.11		
山形県西村山郡朝日町	0.62		1.00		
山形県西村山郡大江町	0.55		0.00		
山形県北村山郡大石田町	1.67		0.36		
山形県最上郡金山町	1.11		1.00		
山形県最上郡最上町	1.38		1.00		
山形県最上郡舟形町	1.08		0.00		
山形県最上郡真室川町	0.75		0.00		



山形県最上郡大蔵村	1.09		0.05		
山形県最上郡鮭川村	0.74		0.00		
山形県最上郡戸沢村	1.71		0.00		
山形県東置賜郡高島町	1.07		1.00		
山形県東置賜郡川西町	1.11		0.00		
山形県西置賜郡小国町	0.72		0.50		
山形県西置賜郡白鷹町	1.33		1.00		
山形県西置賜郡飯豊町	1.01		0.16		
山形県東田川郡三川町	0.85		1.00		
山形県東田川郡庄内町	0.78		1.00		
山形県飽海郡遊佐町	0.71		0.92		
福島県地方公共団体全体	0.65	0.61	0.80	0.46	1.00
福島県	0.75	0.61	1.00	0.46	1.00
福島県市区町村全体	0.54		0.72		
福島県福島市	0.67		0.78		
福島県会津若松市	0.58		1.00		
福島県郡山市	0.43		1.00		
福島県いわき市	0.43		1.00		
福島県白河市	0.58		1.00		
福島県須賀川市	0.46		1.00		
福島県喜多方市	0.63		1.00		
福島県相馬市	1.06		0.00		
福島県二本松市	0.59		0.99		
福島県田村市	0.30		0.50		
福島県南相馬市	0.53		1.00		
福島県伊達市	0.47		0.95		
福島県本宮市	0.52		1.00		
福島県伊達郡桑折町	0.50		0.10		
福島県伊達郡国見町	1.50		1.00		
福島県伊達郡川俣町	0.70		0.00		
福島県安達郡大玉村	0.67		0.71		
福島県岩瀬郡鏡石町	0.20		0.65		
福島県岩瀬郡天栄村	0.31		0.74		
福島県南会津郡下郷町	0.52		0.00		
福島県南会津郡檜枝岐村	0.57		-		
福島県南会津郡只見町	0.69		0.00		
福島県南会津郡南会津町	0.92		0.97		
福島県耶麻郡北塩原村	1.01		0.00		
福島県耶麻郡西会津町	0.81		1.00		
福島県耶麻郡磐梯町	0.81		0.00		
福島県耶麻郡猪苗代町	0.59		0.61		
福島県河沼郡会津坂下町	0.76		0.92		
福島県河沼郡湯川村	0.71		1.00		
福島県河沼郡柳津町	0.94		0.00		
福島県大沼郡三島町	0.94		1.00		
福島県大沼郡金山町	0.26		1.00		
福島県大沼郡昭和村	0.67		0.55		
福島県大沼郡会津美里町	0.57		0.87		
福島県西白河郡西郷村	0.58		1.00		
福島県西白河郡泉崎村	0.20		1.00		
福島県西白河郡中島村	0.00		0.00		
福島県西白河郡矢吹町	0.22		1.00		
福島県東白川郡棚倉町	0.14		0.00		
福島県東白川郡矢祭町	0.53		0.50		
福島県東白川郡塙町	0.26		0.09		
福島県東白川郡鮫川村	0.63		0.00		
福島県石川郡石川町	0.82		1.00		
福島県石川郡玉川村	0.16		0.00		
福島県石川郡平田村	0.21		0.69		
福島県石川郡浅川町	0.11		1.00		
福島県石川郡古殿町	0.34		0.92		
福島県田村郡三春町	0.26		0.00		
福島県田村郡小野町	0.61		0.00		
福島県双葉郡広野町	0.65		0.00		
福島県双葉郡檜葉町	0.55		0.65		
福島県双葉郡富岡町	0.37		1.00		
福島県双葉郡川内村	0.00		0.00		

	福島県双葉郡大熊町	1.00		0.00		
	福島県双葉郡双葉町	0.31		0.56		
	福島県双葉郡浪江町	0.69		0.00		
	福島県双葉郡葛尾村	0.47		0.00		
	福島県相馬郡新地町	1.02		0.14		
	福島県相馬郡飯舘村	0.51		0.00		

(注)

①地域平準化率（工事）は、「一般財団法人 日本建設情報総合センター コリンズ・テクリスセンター」に登録された工事（1件当たり500万円以上）により算出  
（データ抽出時点：令和2年4月16日）

※「-」：登録工事なし 「0.00」：該当期間に稼働工事なし

②週休2日対象工事の実施状況

※「-」：R1工事発注実績なし

③低入札価格調査基準又は最低制限価格の設定状況（工事）

※1：発注件数の情報がないため、集計対象外

※2：低入札価格+最低制限価格の実施件数が発注件数を上回るため、集計対象外

④地域平準化率（業務）：R1年度内に履行中の業務で第4四半期（1～3月）に完了する業務件数を年度の全件数（繰越、翌年度にも渡る業務含）で除した値

※「一般財団法人 日本建設情報総合センター」のテクリス（営繕業務はPUBDIS）に登録された業務（1件当たり100万円以上）にて集計

（データ抽出時点：令和2年5月1日、営繕業務は令和2年6月25日）

※「-」：登録業務なし 「0.00」：第4四半期（1～3月）に完了業務なし

⑤低入札価格調査基準又は最低制限価格の設定状況（業務）

※「0.00」：実績なし

※3：ダンピング対策を導入しているが、件数の集計がなされていないため、集計対象外

# 関東ブロック

	機関名	工事			測量、調査及び設計	
		地域平準化率 (R1件数)	週休2日対象 工事の実施状況 (R 1 件数)	低入札価格調査 基準又は最低制 限価格の設定状 況 (H30件数)	地域平準化率 (R1件数)	低入札価格調査 基準又は最低制 限価格の設定状 況 (H30件数)
関東		0.68	0.26		0.51	
国		0.86	0.43		0.54	
	国土交通省 関東地方整備局	0.82	0.93		0.63	
	国土交通省 関東運輸局	0.86	0.00		1.00	
	国土交通省 東京航空局	0.76	0.30		0.80	
	国土交通省 国土技術政策総合研究所	0.12	0.00		0.71	
	農林水産省 関東農政局	0.48	0.97		0.76	
	林野庁 関東森林管理局	0.66	0.00		0.67	
	防衛省 北関東防衛局	0.94	0.58		0.42	
	防衛省 南関東防衛局	0.97	0.08		0.44	
	財務省 関東財務局	0.54	0.00		0.75	
	国税庁 東京国税局	0.28	0.97		-	
	国税庁 関東信越国税局	0.36	0.00		-	
	環境省 関東地方環境事務所	0.27	0.00		0.65	
	警察庁 東京都警察情報通信部	1.00	1.00		-	
	警察庁 皇宮警察本部	0.00	1.00		-	
	警察庁 関東管区警察局	1.00	0.00		-	
	科学警察研究所	-	-		-	
	東京高等裁判所	0.09	0.00		-	
	東日本高速道路(株) 関東支社	1.05	0.16		0.26	
	中日本高速道路(株) 東京支社	0.98	0.19		0.25	
	(独) 鉄道建設・運輸施設整備支援機構 東京支社	0.75	0.24		0.27	
	(独) 水資源機構	0.82	0.00		0.51	
	(独) 都市再生機構	0.93	0.00		0.31	
	首都高速道路(株)	1.02	0.22		0.13	
	成田国際空港(株)	0.94	0.00		0.25	
	地方共同法人 日本下水道事業団	0.90	0.00		0.69	
	日本中央競馬会	0.91	0.00		0.00	
	(独) 国立女性教育会館	0.00	0.00		-	
	(独) 国立科学博物館	0.38	0.00		-	
	(独) 国立美術館 国立西洋美術館	-	-		-	
	(独) 国立文化財機構 東京国立博物館	1.02	-		-	
	(独) 国立文化財機構 東京文化財研究所	0.00	-		-	
	(独) 国際協力機構	0.00	1.00		0.33	
	(独) 高齢・障害・求職者雇用支援機構	0.62	0.00		0.00	
	(国研) 日本原子力研究開発機構	0.59	0.18		0.75	
	(国研) 産業技術総合研究所	0.49	0.00		0.50	
	(国研) 科学技術振興機構	0.23	0.04		-	
	(独) 労働者健康安全機構	0.69	0.00		0.50	
	(独) 日本芸術文化振興会	0.39	0.00		-	
	(独) 日本学生支援機構	0.00	0.00		-	
	(独) 日本スポーツ振興センター	0.92	0.00		0.33	
	(独) 中小企業基盤整備機構	0.84	0.00		-	
	(独) 製品評価技術基盤機構	0.06	0.00		-	
	茨城県地方公共団体全体	0.65	0.52	0.77	0.44	0.95
	茨城県	0.74	0.52	0.97	0.44	0.95
	茨城県市区町村全体	0.56		0.63		
	茨城県水戸市	0.59		0.91		
	茨城県日立市	0.62		0.70		
	茨城県土浦市	0.76		1.00		
	茨城県古河市	0.46		0.41		
	茨城県石岡市	0.52		1.00		
	茨城県結城市	0.84		0.38		
	茨城県龍ヶ崎市	0.56		0.53		
	茨城県下妻市	0.88		0.00		

茨城県常総市	0.49		0.13		
茨城県常陸太田市	0.63		0.46		
茨城県高萩市	0.86		0.18		
茨城県北茨城市	0.46		0.18		
茨城県笠間市	0.53		0.73		
茨城県取手市	0.52		0.24		
茨城県牛久市	0.60		0.00		
茨城県つくば市	0.54		1.00		
茨城県ひたちなか市	0.59		0.91		
茨城県鹿嶋市	0.46		0.99		
茨城県潮来市	0.46		0.95		
茨城県守谷市	0.64		0.45		
茨城県常陸大宮市	0.45		0.26		
茨城県那珂市	0.63		1.00		
茨城県筑西市	0.79		0.66		
茨城県坂東市	0.50		0.71		
茨城県稲敷市	0.43		0.63		
茨城県かすみがうら市	0.27		※ 2		
茨城県桜川市	0.82		0.50		
茨城県神栖市	0.43		0.99		
茨城県行方市	0.40		1.00		
茨城県鉾田市	0.51		0.74		
茨城県つくばみらい市	0.42		0.00		
茨城県小美玉市	0.27		0.00		
茨城県東茨城郡茨城町	0.22		0.30		
茨城県東茨城郡大洗町	0.76		0.04		
茨城県東茨城郡城里町	0.91		0.75		
茨城県那珂郡東海村	0.55		0.97		
茨城県久慈郡大子町	0.20		0.00		
茨城県稲敷郡美浦村	0.53		1.00		
茨城県稲敷郡阿見町	0.64		0.40		
茨城県稲敷郡河内町	0.13		0.10		
茨城県結城郡八千代町	1.13		0.00		
茨城県猿島郡五霞町	0.22		0.00		
茨城県猿島郡境町	0.39		0.00		
茨城県北相馬郡利根町	0.48		0.33		
栃木県地方公共団体全体	0.60	0.66	0.91	0.39	0.93
栃木県	0.73	0.66	0.99	0.39	0.93
栃木県市区町村全体	0.48		0.87		
栃木県宇都宮市	0.47		0.99		
栃木県足利市	0.64		1.00		
栃木県栃木市	0.41		0.96		
栃木県佐野市	0.41		1.00		
栃木県鹿沼市	0.34		0.99		
栃木県日光市	0.55		0.99		
栃木県小山市	0.46		0.00		
栃木県真岡市	0.39		0.76		
栃木県大田原市	0.60		0.99		
栃木県矢板市	0.53		1.00		
栃木県那須塩原市	0.69		1.00		
栃木県さくら市	0.22		0.90		
栃木県那須烏山市	0.53		1.00		
栃木県下野市	0.35		1.00		
栃木県河内郡上三川町	0.46		1.00		
栃木県芳賀郡益子町	0.73		0.81		
栃木県芳賀郡茂木町	0.78		0.00		
栃木県芳賀郡市貝町	0.47		1.00		
栃木県芳賀郡芳賀町	0.14		1.00		
栃木県下都賀郡壬生町	0.34		0.05		
栃木県下都賀郡野木町	0.00		1.00		
栃木県塩谷郡塩谷町	1.50		0.23		
栃木県塩谷郡高根沢町	0.64		0.00		
栃木県那須郡那須町	0.60		0.98		
栃木県那須郡那珂川町	0.53		1.00		
群馬県地方公共団体全体	0.63	0.02	0.85	0.40	※ 3
群馬県	0.68	0.02	0.90	0.40	※ 3
群馬県市区町村全体	0.56		0.83		

群馬県前橋市	0.50		0.95		
群馬県高崎市	0.64		0.99		
群馬県桐生市	0.55		1.00		
群馬県伊勢崎市	0.66		1.00		
群馬県太田市	0.56		1.00		
群馬県沼田市	0.70		0.88		
群馬県館林市	0.35		1.00		
群馬県渋川市	0.56		1.00		
群馬県藤岡市	0.42		1.00		
群馬県富岡市	0.67		0.01		
群馬県安中市	0.38		1.00		
群馬県みどり市	0.57		0.29		
群馬県北群馬郡榛東村	0.43		0.00		
群馬県北群馬郡吉岡町	0.61		1.00		
群馬県多野郡上野村	1.00		0.00		
群馬県多野郡神流町	0.90		0.00		
群馬県甘楽郡下仁田町	0.09		※1		
群馬県甘楽郡南牧村	0.77		0.85		
群馬県甘楽郡甘楽町	0.30		0.24		
群馬県吾妻郡中之条町	0.45		1.00		
群馬県吾妻郡長野原町	0.55		0.00		
群馬県吾妻郡嬋恋村	1.04		0.99		
群馬県吾妻郡草津町	0.25		1.00		
群馬県吾妻郡高山村	0.65		0.50		
群馬県吾妻郡東吾妻町	0.85		0.00		
群馬県利根郡片品村	0.25		0.00		
群馬県利根郡川場村	1.02		0.00		
群馬県利根郡昭和村	0.81		0.00		
群馬県利根郡みなかみ町	0.65		1.00		
群馬県佐波郡玉村町	0.69		0.66		
群馬県邑楽郡板倉町	0.00		1.00		
群馬県邑楽郡明和町	0.16		※1		
群馬県邑楽郡千代田町	0.41		0.00		
群馬県邑楽郡大泉町	0.44		0.34		
群馬県邑楽郡邑楽町	0.12		※1		
埼玉県地方公共団体全体	0.59	0.14	0.90	0.51	0.98
埼玉県	0.70	0.02	0.92	0.47	0.98
埼玉県市区町村全体	0.53	0.44	0.89	0.57	0.99
埼玉県さいたま市	0.75	0.44	1.00	0.57	0.99
埼玉県川越市	0.46		0.92		
埼玉県熊谷市	0.26		1.00		
埼玉県川口市	0.45		1.00		
埼玉県行田市	0.50		1.00		
埼玉県秩父市	0.45		0.91		
埼玉県所沢市	0.42		1.00		
埼玉県飯能市	0.36		0.98		
埼玉県加須市	0.46		0.86		
埼玉県本庄市	0.48		0.98		
埼玉県東松山市	0.61		0.59		
埼玉県春日部市	0.49		1.00		
埼玉県狭山市	0.38		0.95		
埼玉県羽生市	0.53		0.93		
埼玉県鴻巣市	0.37		0.96		
埼玉県深谷市	0.59		0.98		
埼玉県上尾市	0.58		1.00		
埼玉県草加市	0.52		0.93		
埼玉県越谷市	0.52		1.00		
埼玉県蕨市	0.54		1.00		
埼玉県戸田市	0.62		0.84		
埼玉県入間市	0.50		0.66		
埼玉県朝霞市	0.58		1.00		
埼玉県志木市	0.35		1.00		
埼玉県和光市	0.65		0.89		
埼玉県新座市	0.86		0.98		
埼玉県桶川市	0.65		0.82		
埼玉県久喜市	0.39		0.32		
埼玉県北本市	0.21		1.00		



埼玉県八潮市	0.35		0.80		
埼玉県富士見市	0.44		1.00		
埼玉県三郷市	0.65		1.00		
埼玉県蓮田市	0.49		0.42		
埼玉県坂戸市	0.32		0.99		
埼玉県幸手市	0.40		0.82		
埼玉県鶴ヶ島市	0.63		0.23		
埼玉県日高市	0.48		0.90		
埼玉県吉川市	0.33		1.00		
埼玉県ふじみ野市	0.50		0.93		
埼玉県白岡市	0.19		0.60		
埼玉県北足立郡伊奈町	0.34		0.02		
埼玉県入間郡三芳町	0.67		1.00		
埼玉県入間郡毛呂山町	0.34		0.09		
埼玉県入間郡越生町	0.00		0.00		
埼玉県比企郡滑川町	0.09		1.00		
埼玉県比企郡嵐山町	0.60		0.26		
埼玉県比企郡小川町	0.15		0.57		
埼玉県比企郡川島町	0.46		1.00		
埼玉県比企郡吉見町	0.19		1.00		
埼玉県比企郡鳩山町	0.63		0.77		
埼玉県比企郡ときがわ町	0.10		0.05		
埼玉県秩父郡横瀬町	0.09		1.00		
埼玉県秩父郡皆野町	0.54		0.00		
埼玉県秩父郡長瀬町	0.15		1.00		
埼玉県秩父郡小鹿野町	0.35		0.97		
埼玉県秩父郡東秩父村	0.29		0.00		
埼玉県児玉郡美里町	0.69		1.00		
埼玉県児玉郡神川町	0.62		0.13		
埼玉県児玉郡上里町	0.52		0.52		
埼玉県大里郡寄居町	0.28		0.36		
埼玉県南埼玉郡宮代町	0.24		0.53		
埼玉県北葛飾郡杉戸町	0.57		0.64		
埼玉県北葛飾郡松伏町	0.27		1.00		
千葉県地方公共団体全体	0.59	0.21	0.89	0.51	0.95
千葉県	0.65	0.21	0.99	0.50	0.94
千葉県市区町村全体	0.55	0.22	0.82	0.59	1.00
千葉県千葉市	0.51	0.22	1.00	0.59	1.00
千葉県銚子市	0.38		1.00		
千葉県市川市	0.53		1.00		
千葉県船橋市	0.61		0.97		
千葉県館山市	0.89		0.81		
千葉県木更津市	0.38		0.38		
千葉県松戸市	0.53		1.00		
千葉県野田市	0.32		0.53		
千葉県茂原市	0.28		0.47		
千葉県成田市	0.57		1.00		
千葉県佐倉市	0.56		0.99		
千葉県東金市	0.68		1.00		
千葉県旭市	0.50		1.00		
千葉県習志野市	0.60		1.00		
千葉県柏市	0.55		※ 2		
千葉県勝浦市	0.36		0.67		
千葉県市原市	0.37		1.00		
千葉県流山市	0.85		0.00		
千葉県八千代市	0.67		0.99		
千葉県我孫子市	0.72		1.00		
千葉県鴨川市	0.49		0.48		
千葉県鎌ヶ谷市	0.55		1.00		
千葉県君津市	0.64		0.80		
千葉県富津市	0.67		0.54		
千葉県浦安市	0.55		1.00		
千葉県四街道市	0.55		0.11		
千葉県袖ヶ浦市	0.57		0.47		
千葉県八街市	0.55		1.00		
千葉県印西市	0.30		0.88		
千葉県白井市	0.94		0.51		

千葉県富里市	0.38		1.00		
千葉県南房総市	0.72		0.06		
千葉県匝瑳市	0.50		1.00		
千葉県香取市	0.61		0.53		
千葉県山武市	0.37		1.00		
千葉県いすみ市	0.76		1.00		
千葉県大網白里市	0.64		1.00		
千葉県印旛郡酒々井町	0.75		0.00		
千葉県印旛郡栄町	0.57		※ 2		
千葉県香取郡神崎町	-		0.00		
千葉県香取郡多古町	0.64		0.07		
千葉県香取郡東庄町	0.80		0.68		
千葉県山武郡九十九里町	0.00		1.00		
千葉県山武郡芝山町	0.30		1.00		
千葉県山武郡横芝光町	0.30		1.00		
千葉県長生郡一宮町	0.28		1.00		
千葉県長生郡睦沢町	0.48		0.00		
千葉県長生郡長生村	0.44		1.00		
千葉県長生郡白子町	2.00		※ 1		
千葉県長生郡長柄町	0.26		0.00		
千葉県長生郡長南町	0.67		1.00		
千葉県夷隅郡大多喜町	0.88		0.00		
千葉県夷隅郡御宿町	0.59		0.25		
千葉県安房郡鋸南町	0.43		1.00		
東京都地方公共団体全体	0.72	0.61	0.86	0.59	0.00
東京都	0.80	0.61	0.99	0.59	0.00
東京都市区町村全体	0.60		0.75		
東京都千代田区	0.60		0.72		
東京都中央区	0.62		0.72		
東京都港区	0.63		0.95		
東京都新宿区	0.48		1.00		
東京都文京区	0.54		0.81		
東京都台東区	0.50		0.78		
東京都墨田区	0.46		1.00		
東京都江東区	0.54		1.00		
東京都品川区	0.48		0.40		
東京都目黒区	0.40		0.94		
東京都大田区	0.54		1.00		
東京都世田谷区	0.82		0.96		
東京都渋谷区	0.77		1.00		
東京都中野区	0.60		1.00		
東京都杉並区	0.68		※ 2		
東京都豊島区	1.05		0.60		
東京都北区	0.46		1.00		
東京都荒川区	0.83		0.77		
東京都板橋区	0.64		0.99		
東京都練馬区	0.74		0.00		
東京都足立区	0.55		1.00		
東京都葛飾区	0.47		0.99		
東京都江戸川区	0.53		0.91		
東京都八王子市	0.74		0.59		
東京都立川市	0.51		0.51		
東京都武蔵野市	0.48		0.16		
東京都三鷹市	0.34		0.55		
東京都青梅市	0.63		0.32		
東京都府中市	0.61		1.00		
東京都昭島市	0.54		0.54		
東京都調布市	0.44		1.00		
東京都町田市	0.64		0.71		
東京都小金井市	0.67		0.85		
東京都小平市	0.37		0.83		
東京都日野市	0.45		0.55		
東京都東村山市	0.69		0.23		
東京都国分寺市	0.63		0.89		
東京都国立市	0.68		0.68		
東京都福生市	0.53		0.48		
東京都狛江市	0.76		0.33		

東京都東大和市	0.54		0.03		
東京都清瀬市	0.53		0.56		
東京都東久留米市	0.30		0.98		
東京都武蔵村山市	0.53		0.08		
東京都多摩市	0.85		0.95		
東京都稲城市	0.82		1.00		
東京都羽村市	0.32		1.00		
東京都あきる野市	0.83		0.39		
東京都西東京市	0.46		0.57		
東京都西多摩郡瑞穂町	0.37		0.50		
東京都西多摩郡日の出町	0.61		0.65		
東京都西多摩郡檜原村	0.21		0.00		
東京都西多摩郡奥多摩町	0.26		1.00		
東京都大島町	0.46		1.00		
東京都利島村	0.73		0.25		
東京都新島村	0.36		1.00		
東京都神津島村	0.29		0.62		
東京都三宅村	0.28		0.00		
東京都御蔵島村	0.33		0.00		
東京都八丈町	0.67		1.00		
東京都青ヶ島村	0.57		1.00		
東京都小笠原村	0.37		1.00		
神奈川県地方公共団体全体	0.64	0.13	0.93	0.62	0.97
神奈川県	0.64	0.14	1.00	0.48	1.00
神奈川県市区町村全体	0.63	0.13	0.92	0.71	0.94
神奈川県川崎市	0.70	0.03	1.00	0.61	※3
神奈川県横浜市	0.68	0.05	0.90	0.75	0.94
神奈川県相模原市	0.68	0.78	0.98	0.71	1.00
神奈川県横須賀市	0.44		0.85		
神奈川県平塚市	0.70		1.00		
神奈川県鎌倉市	0.75		1.00		
神奈川県藤沢市	0.44		0.95		
神奈川県小田原市	0.47		1.00		
神奈川県茅ヶ崎市	0.83		1.00		
神奈川県逗子市	0.17		0.00		
神奈川県三浦市	0.47		0.94		
神奈川県秦野市	0.55		0.88		
神奈川県厚木市	0.45		1.00		
神奈川県大和市	0.53		1.00		
神奈川県伊勢原市	0.42		1.00		
神奈川県海老名市	0.41		※1		
神奈川県座間市	0.18		0.77		
神奈川県南足柄市	0.18		0.97		
神奈川県綾瀬市	0.85		1.00		
神奈川県三浦郡葉山町	0.12		0.54		
神奈川県高座郡寒川町	0.99		0.82		
神奈川県中郡大磯町	0.40		0.75		
神奈川県中郡二宮町	0.85		0.07		
神奈川県足柄上郡中井町	0.23		0.93		
神奈川県足柄上郡大井町	0.30		※1		
神奈川県足柄上郡松田町	0.11		0.63		
神奈川県足柄上郡山北町	0.33		0.65		
神奈川県足柄上郡開成町	0.38		※2		
神奈川県足柄下郡箱根町	0.26		0.97		
神奈川県足柄下郡真鶴町	0.07		0.77		
神奈川県足柄下郡湯河原町	0.43		0.31		
神奈川県愛甲郡愛川町	0.40		1.00		
神奈川県愛甲郡清川村	0.00		1.00		
山梨県地方公共団体全体	0.68	0.37	0.84	0.51	0.02
山梨県	0.77	0.37	1.00	0.51	0.02
山梨県市区町村全体	0.56		0.75		
山梨県甲府市	0.65		0.97		
山梨県富士吉田市	0.51		0.49		
山梨県都留市	0.44		0.21		
山梨県山梨市	0.21		0.99		
山梨県大月市	1.05		0.36		
山梨県韭崎市	0.38		1.00		

山梨県南アルプス市	0.43		1.00		
山梨県北杜市	0.67		0.25		
山梨県甲斐市	0.40		1.00		
山梨県笛吹市	0.61		0.97		
山梨県上野原市	0.75		1.00		
山梨県甲州市	0.52		0.00		
山梨県中央市	0.86		1.00		
山梨県西八代郡市川三郷町	1.16		0.97		
山梨県南巨摩郡早川町	0.93		1.00		
山梨県南巨摩郡身延町	0.68		1.00		
山梨県南巨摩郡南部町	0.18		0.00		
山梨県南巨摩郡富士川町	0.69		0.71		
山梨県中巨摩郡昭和町	0.26		1.00		
山梨県南都留郡道志村	0.80		※ 1		
山梨県南都留郡西桂町	1.44		1.00		
山梨県南都留郡忍野村	0.25		1.00		
山梨県南都留郡山中湖村	0.14		0.43		
山梨県南都留郡鳴沢村	-		1.00		
山梨県南都留郡富士河口湖町	0.69		0.49		
山梨県北都留郡小菅村	0.00		1.00		
山梨県北都留郡丹波山村	0.17		0.83		
長野県地方公共団体全体	0.74	0.01	0.71	0.35	1.00
長野県	0.78	0.01	0.93	0.35	1.00
長野県市区町村全体	0.68		0.62		
長野県長野市	0.70		1.00		
長野県松本市	0.45		1.00		
長野県上田市	0.83		0.68		
長野県岡谷市	0.61		1.00		
長野県飯田市	0.70		0.95		
長野県諏訪市	0.56		0.02		
長野県須坂市	0.68		1.00		
長野県小諸市	0.67		0.00		
長野県伊那市	0.78		※ 1		
長野県駒ヶ根市	1.01		1.00		
長野県中野市	0.46		※ 2		
長野県大町市	0.59		0.87		
長野県飯山市	1.08		0.22		
長野県茅野市	0.18		0.00		
長野県塩尻市	0.63		0.15		
長野県佐久市	0.41		0.99		
長野県千曲市	1.39		※ 2		
長野県東御市	0.99		1.00		
長野県安曇野市	0.79		0.94		
長野県南佐久郡小海町	0.40		0.00		
長野県南佐久郡川上村	0.56		0.00		
長野県南佐久郡南牧村	1.17		0.00		
長野県南佐久郡南相木村	0.67		0.00		
長野県南佐久郡北相木村	0.00		※ 1		
長野県南佐久郡佐久穂町	0.86		※ 1		
長野県北佐久郡軽井沢町	0.74		1.00		
長野県北佐久郡御代田町	0.89		1.00		
長野県北佐久郡立科町	2.00		0.97		
長野県小県郡青木村	1.20		0.00		
長野県小県郡長和町	0.94		1.00		
長野県諏訪郡下諏訪町	1.31		1.00		
長野県諏訪郡富士見町	0.78		0.93		
長野県諏訪郡原村	0.73		1.00		
長野県上伊那郡辰野町	0.50		0.84		
長野県上伊那郡箕輪町	1.13		0.47		
長野県上伊那郡飯島町	0.81		1.00		
長野県上伊那郡南箕輪村	1.64		1.00		
長野県上伊那郡中川村	0.20		0.06		
長野県上伊那郡宮田村	0.64		0.09		
長野県下伊那郡松川町	0.91		0.80		
長野県下伊那郡高森町	0.68		0.00		
長野県下伊那郡阿南町	0.57		0.00		
長野県下伊那郡阿智村	0.00		0.00		

長野県下伊那郡平谷村	1.23		0.00		
長野県下伊那郡根羽村	0.00		※1		
長野県下伊那郡下條村	0.00		0.00		
長野県下伊那郡売木村	0.00		0.00		
長野県下伊那郡天龍村	1.00		1.00		
長野県下伊那郡泰阜村	2.18		0.00		
長野県下伊那郡喬木村	0.00		1.00		
長野県下伊那郡豊丘村	0.48		0.98		
長野県下伊那郡大鹿村	4.00		0.59		
長野県木曾郡上松町	0.57		0.00		
長野県木曾郡南木曾町	0.72		0.88		
長野県木曾郡木祖村	0.55		1.00		
長野県木曾郡王滝村	0.36		※1		
長野県木曾郡大桑村	0.82		0.86		
長野県木曾郡木曾町	0.63		0.23		
長野県東筑摩郡麻績村	-		※1		
長野県東筑摩郡生坂村	1.04		0.00		
長野県東筑摩郡山形村	0.00		0.50		
長野県東筑摩郡朝日村	0.57		0.67		
長野県東筑摩郡筑北村	0.80		0.00		
長野県北安曇郡池田町	0.83		※2		
長野県北安曇郡松川村	0.61		0.96		
長野県北安曇郡白馬村	0.52		0.00		
長野県北安曇郡小谷村	0.76		0.83		
長野県埴科郡坂城町	0.72		1.00		
長野県上高井郡小布施町	0.90		1.00		
長野県上高井郡高山村	0.66		0.00		
長野県下高井郡山ノ内町	0.81		0.00		
長野県下高井郡木島平村	1.50		0.32		
長野県下高井郡野沢温泉村	1.22		0.23		
長野県上水内郡信濃町	1.21		0.00		
長野県上水内郡小川村	0.68		0.00		
長野県上水内郡飯綱町	0.60		0.38		
長野県下水内郡栄村	0.16		0.00		

(注)

①地域平準化率（工事）は、「一般財団法人 日本建設情報総合センター コリンズ・テクリスセンター」に登録された工事（1件当たり500万円以上）により算出  
（データ抽出時点：令和2年4月16日）

※「-」：登録工事なし 「0.00」：該当期間に稼働工事なし

②週休2日対象工事の実施状況

※「-」：R1工事発注実績なし

③低入札価格調査基準又は最低制限価格の設定状況（工事）

※1：発注件数の情報が不明のため、集計対象外

※2：低入札価格+最低制限価格の実施件数が発注件数を上回るため、集計対象外

④地域平準化率（業務）：R1年度内に履行中の業務で第4四半期（1～3月）に完了する業務件数を年度の全件数（繰越、翌年度にも渡る業務含）で除した値

※「一般財団法人 日本建設情報総合センター」のテクリス（営繕業務はPUBDIS）に登録された業務（1件当たり100万円以上）にて集計

（データ抽出時点：令和2年5月1日、営繕業務は令和2年6月25日）

※「-」：登録業務なし 「0.00」：第4四半期（1～3月）に完了業務なし

⑤低入札価格調査基準又は最低制限価格の設定状況（業務）

※「0.00」：実績なし

※3：ダンピング対策を導入しているが、件数の集計がなされていないため、集計対象外

# 北陸ブロック

	機関名	工事			測量、調査及び設計	
		地域平準化率 (R1件数)	週休2日対象 工事の実施状況 (R1件数)	低入札価格調査 基準又は最低制 限価格の設定状 況 (H30件数)	地域平準化率 (R1件数)	低入札価格調査 基準又は最低制 限価格の設定状 況 (H30件数)
北陸		0.78	0.23		0.47	
国		0.84	0.78		0.56	
	国土交通省 北陸地方整備局	0.83	0.81		0.58	
	国土交通省 北陸信越運輸局	-	-		-	
	農林水産省 北陸農政局	0.52	0.85		0.67	
	財務省 北陸財務局	0.69	0.68		0.00	
	国税庁 金沢国税局	2.00	0.60		-	
	海上保安庁 第九管区海上保安本部	0.83	1.00		-	
	東日本高速道路(株) 新潟支社	0.98	0.35		0.46	
	中日本高速道路(株) 金沢支社	0.97	0.08		0.28	
	(独) 鉄道建設・運輸施設整備支援機構 富山工事事務所	-	-		-	
新潟県地方公共団体全体		0.80	0.29	0.93	0.46	1.00
	新潟県	0.85	0.33	1.00	0.47	※3
	新潟県市区町村全体	0.74	0.19	0.89	0.46	1.00
	新潟県新潟市	0.68	0.19	0.97	0.46	1.00
	新潟県長岡市	0.89		1.00		
	新潟県三条市	0.77		0.71		
	新潟県柏崎市	0.58		1.00		
	新潟県新発田市	0.40		1.00		
	新潟県小千谷市	0.72		0.63		
	新潟県加茂市	1.25		0.00		
	新潟県十日町市	1.08		0.67		
	新潟県見附市	1.22		0.51		
	新潟県村上市	0.65		1.00		
	新潟県燕市	0.92		0.98		
	新潟県糸魚川市	0.60		0.98		
	新潟県妙高市	0.82		0.98		
	新潟県五泉市	0.71		0.72		
	新潟県上越市	0.84		0.98		
	新潟県阿賀野市	0.30		0.74		
	新潟県佐渡市	0.70		0.98		
	新潟県魚沼市	0.75		0.92		
	新潟県南魚沼市	0.65		1.00		
	新潟県胎内市	0.48		1.00		
	新潟県北蒲原郡聖籠町	-		0.46		
	新潟県西蒲原郡弥彦村	0.00		1.00		
	新潟県南蒲原郡田上町	1.33		0.00		
	新潟県東蒲原郡阿賀町	1.01		0.97		
	新潟県三島郡出雲崎町	-		0.00		
	新潟県南魚沼郡湯沢町	0.58		0.87		
	新潟県中魚沼郡津南町	0.00		0.00		
	新潟県刈羽郡刈羽村	0.38		0.00		
	新潟県岩船郡関川村	0.64		0.00		
	新潟県岩船郡粟島浦村	1.69		0.00		
富山県地方公共団体全体		0.73	0.05	0.90	0.36	0.82
	富山県	0.73	0.05	0.88	0.36	0.82
	富山県市区町村全体	0.73		0.91		
	富山県富山市	0.61		0.95		
	富山県高岡市	0.90		0.95		
	富山県魚津市	0.67		1.00		
	富山県氷見市	0.91		0.71		
	富山県滑川市	0.83		0.76		
	富山県黒部市	0.65		1.00		
	富山県砺波市	1.07		1.00		
	富山県小矢部市	0.63		1.00		

	富山県南砺市	0.89		0.88		
	富山県射水市	0.65		0.92		
	富山県中新川郡舟橋村	0.59		0.40		
	富山県中新川郡上市町	0.40		0.72		
	富山県中新川郡立山町	0.38		0.37		
	富山県下新川郡入善町	0.76		1.00		
	富山県下新川郡朝日町	0.76		0.81		
	石川県地方公共団体全体	0.75	0.09	0.98	0.46	1.00
	石川県	0.79	0.09	1.00	0.46	1.00
	石川県市区町村全体	0.70		0.97		
	石川県金沢市	0.81		1.00		
	石川県七尾市	0.65		1.00		
	石川県小松市	0.54		1.00		
	石川県輪島市	0.75		1.00		
	石川県珠洲市	0.89		1.00		
	石川県加賀市	0.44		1.00		
	石川県羽咋市	1.01		0.00		
	石川県かほく市	0.35		0.98		
	石川県白山市	0.55		1.00		
	石川県能美市	0.64		1.00		
	石川県野々市市	0.94		1.00		
	石川県能美郡川北町	0.00		1.00		
	石川県河北郡津幡町	0.60		0.99		
	石川県河北郡内灘町	0.65		1.00		
	石川県羽咋郡志賀町	1.00		0.99		
	石川県羽咋郡宝達志水町	0.81		0.98		
	石川県鹿島郡中能登町	0.44		1.00		
	石川県鳳珠郡穴水町	0.60		1.00		
	石川県鳳珠郡能登町	0.74		1.00		

(注)

①地域平準化率（工事）は、「一般財団法人 日本建設情報総合センター コリンズ・テクリスセンター」に登録された工事（1件当たり500万円以上）により算出  
（データ抽出時点：令和2年4月16日）

※「-」：登録工事なし 「0.00」：該当期間に稼働工事なし

②週休2日対象工事の実施状況

※「-」：R1工事発注実績なし

③低入札価格調査基準又は最低制限価格の設定状況（工事）

※1：発注件数の情報がないため、集計対象外

※2：低入札価格+最低制限価格の実施件数が発注件数を上回るため、集計対象外

④地域平準化率（業務）：R1年度内に履行中の業務で第4四半期（1～3月）に完了する業務件数を年度の全件数（繰越、翌年度等次年度にも渡る業務含）で除した値

※「一般財団法人 日本建設情報総合センター」のテクリス（営繕業務はPUBDIS）に登録された業務（1件当たり100万円以上）にて集計

（データ抽出時点：令和2年5月1日、営繕業務は令和2年6月25日）

※「-」：登録業務なし 「0.00」：第4四半期（1～3月）に完了業務なし

⑤低入札価格調査基準又は最低制限価格の設定状況（業務）

※「0.00」：実績なし

※3：ダンピング対策を導入しているが、件数の集計がなされていないため、集計対象外

# 中部ブロック

	機関名	工事			測量、調査及び設計	
		地域平準化率 (R1件数)	週休2日対象 工事の実施状況 (R1件数)	低入札価格調査 基準又は最低制 限価格の設定状 況 (H30件数)	地域平準化率 (R1件数)	低入札価格調査 基準又は最低制 限価格の設定状 況 (H30件数)
中部		0.67	0.43		0.48	
国		0.79	0.85		0.59	
	国土交通省 中部地方整備局	0.77	0.95		0.63	
	国土交通省 中部運輸局	-	-		-	
	農林水産省 東海農政局	0.62	0.40		0.87	
	林野庁 中部森林管理局	0.75	1.00		0.79	
	財務省 東海財務局	0.64	0.00		1.00	
	財務省 名古屋税関	-	-		-	
	国税庁 名古屋国税局	1.43	1.00		-	
	経済産業省 中部経済産業局	-	-		-	
	環境省 中部地方環境事務所	0.80	0.00		0.69	
	厚生労働省 東海北陸厚生局	-	-		-	
	厚生労働省 岐阜労働局	-	-		-	
	厚生労働省 静岡労働局	-	-		-	
	厚生労働省 愛知労働局	-	-		-	
	厚生労働省 三重労働局	-	-		-	
	法務省 名古屋法務局	-	-		-	
	警察庁 中部管区警察局	0.91	1.00		-	
	警察庁 中部管区警察学校	-	-		-	
	海上保安庁 第四管区海上保安本部	0.13	0.67		1.00	
	名古屋高等裁判所	0.28	0.00		-	
	(独) 都市再生機構 中部支社	-	-		0.29	
	(国) 日本原子力研究開発機構 東濃地科学センター	-	-		0.00	
	(独) 水資源機構 中部支社	-	-		0.59	
	日本下水道事業団 東海総合事務所	-	-		1.00	
	中日本高速道路(株) 名古屋支社	1.02	0.14		0.20	
	岐阜県地方公共団体全体	0.77	0.67	0.73	0.41	1.00
	岐阜県	0.86	0.67	1.00	0.41	1.00
	岐阜県市区町村全体	0.69		0.63		
	岐阜県岐阜市	0.52		1.00		
	岐阜県大垣市	0.60		0.14		
	岐阜県高山市	0.80		0.97		
	岐阜県多治見市	0.72		0.37		
	岐阜県関市	0.75		0.49		
	岐阜県中津川市	0.93		0.60		
	岐阜県美濃市	0.54		0.33		
	岐阜県瑞浪市	0.67		1.00		
	岐阜県羽島市	0.59		0.47		
	岐阜県恵那市	0.74		※2		
	岐阜県美濃加茂市	0.61		0.99		
	岐阜県土岐市	0.79		1.00		
	岐阜県各務原市	0.60		1.00		
	岐阜県可児市	0.81		0.00		
	岐阜県山県市	0.67		※1		
	岐阜県瑞穂市	0.43		0.41		
	岐阜県飛騨市	0.92		0.44		
	岐阜県本巣市	0.45		0.33		
	岐阜県郡上市	1.20		0.94		
	岐阜県下呂市	1.04		1.00		
	岐阜県海津市	0.37		0.68		
	岐阜県羽島郡岐南町	0.85		0.02		
	岐阜県羽島郡笠松町	0.00		1.00		
	岐阜県養老郡養老町	0.85		0.40		
	岐阜県不破郡垂井町	0.71		0.08		
	岐阜県不破郡関ヶ原町	0.77		0.00		
	岐阜県安八郡神戸町	0.31		0.00		



	岐阜県安八郡輪之内町	0.18		1.00		
	岐阜県安八郡安八町	0.91		0.97		
	岐阜県揖斐郡揖斐川町	0.71		0.73		
	岐阜県揖斐郡大野町	0.74		0.00		
	岐阜県揖斐郡池田町	0.73		1.00		
	岐阜県本巣郡北方町	0.34		0.00		
	岐阜県加茂郡坂祝町	0.40		0.00		
	岐阜県加茂郡富加町	0.68		0.80		
	岐阜県加茂郡川辺町	0.44		0.54		
	岐阜県加茂郡七宗町	0.34		※ 1		
	岐阜県加茂郡八百津町	0.59		0.38		
	岐阜県加茂郡白川町	0.88		0.00		
	岐阜県加茂郡東白川村	0.98		0.00		
	岐阜県可児郡御嵩町	0.58		0.46		
	岐阜県大野郡白川村	1.10		0.00		
静岡県地方公共団体全体		0.60	0.03	0.84	0.51	0.94
静岡県		0.66	0.01	0.78	0.50	0.95
静岡市区町村全体		0.56	0.08	0.86	0.52	0.92
静岡県静岡市		0.69	0.10	1.00	0.46	1.00
静岡県浜松市		0.60	0.07	0.87	0.57	0.84
静岡県沼津市		0.58		0.92		
静岡県熱海市		0.61		0.15		
静岡県三島市		0.73		0.84		
静岡県富士宮市		0.41		1.00		
静岡県伊東市		0.49		1.00		
静岡県島田市		0.63		1.00		
静岡県富士市		0.42		0.96		
静岡県磐田市		0.30		1.00		
静岡県焼津市		0.33		0.88		
静岡県掛川市		0.54		0.99		
静岡県藤枝市		0.37		1.00		
静岡県御殿場市		0.51		1.00		
静岡県袋井市		0.71		1.00		
静岡県下田市		0.53		1.00		
静岡県裾野市		0.48		0.35		
静岡県湖西市		0.66		1.00		
静岡県伊豆市		0.56		1.00		
静岡県御前崎市		0.71		1.00		
静岡県菊川市		0.50		1.00		
静岡県伊豆の国市		0.53		0.30		
静岡県牧之原市		0.45		0.69		
静岡県賀茂郡東伊豆町		0.56		1.00		
静岡県賀茂郡河津町		1.14		1.00		
静岡県賀茂郡南伊豆町		0.64		0.00		
静岡県賀茂郡松崎町		0.50		1.00		
静岡県賀茂郡西伊豆町		0.48		1.00		
静岡県田方郡函南町		0.25		0.34		
静岡県駿東郡清水町		0.61		0.16		
静岡県駿東郡長泉町		0.47		0.03		
静岡県駿東郡小山町		0.58		※ 1		
静岡県榛原郡吉田町		0.44		1.00		
静岡県榛原郡川根本町		0.71		1.00		
静岡県周智郡森町		0.40		1.00		
愛知県地方公共団体全体		0.66	0.65	0.89	0.43	0.94
愛知県		0.72	0.84	0.93	0.40	0.96
愛知市区町村全体		0.63	0.41	0.88	0.54	0.91
愛知県名古屋市中区		0.72	0.41	0.91	0.54	0.91
愛知県豊橋市		0.64		0.99		
愛知県岡崎市		0.56		1.00		
愛知県一宮市		0.36		1.00		
愛知県瀬戸市		0.59		0.88		
愛知県半田市		0.96		0.99		
愛知県春日井市		0.42		1.00		
愛知県豊川市		0.55		1.00		
愛知県津島市		0.65		0.92		
愛知県碧南市		0.29		1.00		
愛知県刈谷市		0.44		1.00		

愛知県豊田市	0.83		0.76		
愛知県安城市	0.66		0.99		
愛知県西尾市	0.43		1.00		
愛知県蒲郡市	0.58		1.00		
愛知県犬山市	0.54		0.57		
愛知県常滑市	0.66		1.00		
愛知県江南市	0.85		0.19		
愛知県小牧市	0.68		1.00		
愛知県稲沢市	0.71		0.52		
愛知県新城市	0.62		1.00		
愛知県東海市	0.88		0.97		
愛知県大府市	0.75		0.97		
愛知県知多市	0.67		1.00		
愛知県知立市	0.30		1.00		
愛知県尾張旭市	0.48		※1		
愛知県高浜市	0.47		0.79		
愛知県岩倉市	0.63		1.00		
愛知県豊明市	0.57		1.00		
愛知県日進市	0.47		1.00		
愛知県田原市	0.81		1.00		
愛知県愛西市	0.39		1.00		
愛知県清須市	0.53		0.21		
愛知県北名古屋	0.42		0.03		
愛知県弥富市	0.62		0.41		
愛知県みよし市	0.29		1.00		
愛知県あま市	0.30		1.00		
愛知県長久手市	0.75		1.00		
愛知県愛知郡東郷町	1.02		1.00		
愛知県西春日井郡豊山町	0.47		1.00		
愛知県丹羽郡大口町	0.21		1.00		
愛知県丹羽郡扶桑町	0.62		0.04		
愛知県海部郡大治町	0.45		0.22		
愛知県海部郡蟹江町	0.58		0.97		
愛知県海部郡飛島村	0.38		1.00		
愛知県知多郡阿久比町	0.45		1.00		
愛知県知多郡東浦町	0.81		1.00		
愛知県知多郡南知多町	0.61		0.33		
愛知県知多郡美浜町	0.68		0.26		
愛知県知多郡武豊町	0.50		0.93		
愛知県額田郡幸田町	0.47		0.00		
愛知県北設楽郡設楽町	0.90		※2		
愛知県北設楽郡東栄町	0.77		1.00		
愛知県北設楽郡豊根村	0.54		0.00		
三重県地方公共団体全体	0.61	0.22	0.95	0.46	0.81
三重県	0.65	0.22	1.00	0.46	0.81
三重県市区町村全体	0.59		0.93		
三重県津市	0.47		0.99		
三重県四日市市	0.55		1.00		
三重県伊勢市	0.81		1.00		
三重県松阪市	0.62		0.97		
三重県桑名市	0.56		1.00		
三重県鈴鹿市	0.68		0.90		
三重県名張市	0.50		1.00		
三重県尾鷲市	0.39		1.00		
三重県亀山市	0.72		0.00		
三重県鳥羽市	0.19		1.00		
三重県熊野市	0.63		1.00		
三重県いなべ市	0.56		1.00		
三重県志摩市	0.68		1.00		
三重県伊賀市	0.60		1.00		
三重県桑名郡木曾岬町	0.23		1.00		
三重県員弁郡東員町	0.31		0.00		
三重県三重郡菟野町	0.50		1.00		
三重県三重郡朝日町	0.32		1.00		
三重県三重郡川越町	0.45		1.00		
三重県多気郡多気町	0.25		1.00		
三重県多気郡明和町	0.79		0.00		

	三重県多気郡大台町	0.64		1.00		
	三重県度会郡玉城町	0.67		0.69		
	三重県度会郡度会町	0.63		1.00		
	三重県度会郡大紀町	0.62		1.00		
	三重県度会郡南伊勢町	0.79		1.00		
	三重県北牟婁郡紀北町	0.51		1.00		
	三重県南牟婁郡御浜町	0.79		1.00		
	三重県南牟婁郡紀宝町	0.32		1.00		

(注)

①地域平準化率（工事）は、「一般財団法人 日本建設情報総合センター コリンズ・テクリスセンター」に登録された工事（1件当たり500万円以上）により算出  
（データ抽出時点：令和2年4月16日）

※「-」：登録工事なし 「0.00」：該当期間に稼働工事なし

②週休2日対象工事の実施状況

※「-」：R1工事発注実績なし

③低入札価格調査基準又は最低制限価格の設定状況（工事）

※1：発注件数の情報がないため、集計対象外

※2：低入札基準価格+最低制限価格の実施件数が発注件数を上回るため、集計対象外

④地域平準化率（業務）：R1年度内に履行中の業務で第4四半期（1～3月）に完了する業務件数を年度の全件数（繰越、翌年度にも渡る業務含）で除した値

※「一般財団法人 日本建設情報総合センター」のテクリス（営繕業務はPUBDIS）に登録された業務（1件当たり100万円以上）にて集計

（データ抽出時点：令和2年5月1日、営繕業務は令和2年6月25日）

※「-」：登録業務なし 「0.00」：第4四半期（1～3月）に完了業務なし

⑤低入札価格調査基準又は最低制限価格の設定状況（業務）

※「0.00」：実績なし

※3：ダンピング対策を導入しているが、件数の集計がなされていないため、集計対象外

近畿ブロック

	機関名	工事			測量、調査及び設計	
		地域平準化率 (R1件数)	週休2日対象 工事の実施状況 (R 1 件数)	低入札価格調査 基準又は最低制 限価格の設定状 況 (H30件数)	地域平準化率 (R1件数)	低入札価格調査 基準又は最低制 限価格の設定状 況 (H30件数)
近畿		0.72	0.30		0.52	
国		0.79	0.66		0.57	
	国土交通省 近畿地方整備局	0.74	0.96		0.68	
	国土交通省 近畿運輸局	1.14	0.00		-	
	国土交通省 大阪航空局	0.83	0.39		0.72	
	農林水産省 近畿農政局	0.54	0.93		0.75	
	林野庁 近畿中国森林管理局	0.62	1.00		0.59	
	防衛省 近畿中部防衛局	1.00	0.22		0.48	
	財務省 近畿財務局	0.22	0.00		0.00	
	国税庁 大阪国税局	-	-		-	
	経済産業省 近畿経済産業局	-	-		-	
	環境省 近畿地方環境事務所	0.00	0.00		0.91	
	警察庁 近畿管区警察局	0.42	1.00		-	
	海上保安庁 第五管区海上保安本部	0.56	0.23		0.00	
	海上保安庁 第八管区海上保安本部	0.11	0.47		-	
	大阪高等裁判所	0.50	0.00		-	
	西日本高速道路(株) 関西支社	0.99	0.07		0.33	
	阪神高速道路(株)	1.00	0.37		0.20	
	本州四国連絡高速道路(株)	0.94	0.00		0.41	
	新関西国際空港株式会社	-	-		-	
	独立行政法人国立文化財機構 京都国立博物館	-	-		-	
	独立行政法人国立文化財機構 奈良国立博物館	-	-		-	
	独立行政法人国立美術館 京都国立近代美術館	-	-		-	
	独立行政法人国立美術館 国立国際美術館	-	-		-	
	独立行政法人国立文化財機構 奈良文化財研究所	-	-		-	
	独立行政法人鉄道建設・運輸施設整備支援機構 大阪支社	-	-		0.49	
	独立行政法人都市再生機構 西日本支社	-	-		0.31	
	独立行政法人水資源機構 関西吉野川支社 淀川本部	0.72	0.00		0.75	
	国立研究開発法人 日本原子力研究開発機構 敦賀廃止措置実証本部	-	-		-	
	日本下水道事業団 近畿総合事務所	-	-		-	
福井県地方公共団体全体		0.68	0.03	0.90	0.51	1.00
	福井県	0.69	0.03	0.96	0.51	1.00
福井県市区町村全体		0.67		0.86		
	福井県福井市	0.55		1.00		
	福井県敦賀市	0.51		1.00		
	福井県小浜市	0.60		1.00		
	福井県大野市	0.88		1.00		
	福井県勝山市	0.75		1.00		
	福井県鯖江市	0.58		1.00		
	福井県あわら市	0.80		0.20		
	福井県越前市	0.81		0.95		
	福井県坂井市	0.71		0.92		
	福井県吉田郡永平寺町	0.95		0.69		
	福井県今立郡池田町	0.86		1.00		
	福井県南条郡南越前町	0.98		1.00		
	福井県丹生郡越前町	1.18		0.00		
	福井県三方郡美浜町	0.28		※1		
	福井県大飯郡高浜町	0.54		0.39		
	福井県大飯郡おおい町	1.07		1.00		
	福井県三方上中郡若狭町	1.05		0.96		
滋賀県地方公共団体全体		0.65	0.83	0.99	0.51	0.96
	滋賀県	0.75	0.83	1.00	0.51	0.96
滋賀県市区町村全体		0.55		0.98		
	滋賀県大津市	0.82		1.00		
	滋賀県彦根市	0.68		1.00		

滋賀県長浜市	0.50		1.00		
滋賀県近江八幡市	0.72		0.86		
滋賀県草津市	0.32		1.00		
滋賀県守山市	0.36		1.00		
滋賀県栗東市	0.60		1.00		
滋賀県甲賀市	0.61		1.00		
滋賀県野洲市	0.27		※ 2		
滋賀県湖南市	0.77		1.00		
滋賀県高島市	0.53		1.00		
滋賀県東近江市	0.37		1.00		
滋賀県米原市	0.47		0.96		
滋賀県蒲生郡日野町	0.26		0.78		
滋賀県蒲生郡竜王町	0.24		1.00		
滋賀県愛知郡愛荘町	0.63		0.93		
滋賀県犬上郡豊郷町	0.16		1.00		
滋賀県犬上郡甲良町	0.00		1.00		
滋賀県犬上郡多賀町	0.78		1.00		
京都府地方公共団体全体	0.73	0.09	0.92	0.49	1.00
京都府	0.81	0.19	0.94	0.54	1.00
京都府市区町村全体	0.68	0.01	0.91	0.37	0.98
京都府京都市	0.69	0.01	0.80	0.37	0.98
京都府福知山市	0.69		1.00		
京都府舞鶴市	0.70		0.80		
京都府綾部市	0.64		1.00		
京都府宇治市	0.65		0.99		
京都府宮津市	0.73		0.79		
京都府亀岡市	0.84		0.98		
京都府城陽市	0.71		※ 2		
京都府向日市	0.81		0.90		
京都府長岡京市	0.65		0.95		
京都府八幡市	0.36		1.00		
京都府京田辺市	0.55		0.99		
京都府京丹後市	0.75		0.96		
京都府南丹市	0.81		1.00		
京都府木津川市	0.45		1.00		
京都府乙訓郡大山崎町	0.42		1.00		
京都府久世郡久御山町	0.35		0.89		
京都府綴喜郡井手町	0.43		0.96		
京都府綴喜郡宇治田原町	0.92		1.00		
京都府相楽郡笠置町	0.00		1.00		
京都府相楽郡和束町	0.72		0.65		
京都府相楽郡精華町	0.41		1.00		
京都府相楽郡南山城村	0.70		1.00		
京都府船井郡京丹波町	0.89		1.00		
京都府与謝郡伊根町	0.87		1.00		
京都府与謝郡与謝野町	0.41		1.00		
大阪府地方公共団体全体	0.67	0.36	0.93	0.56	1.00
大阪府	0.79	0.70	1.00	0.56	1.00
大阪府市区町村全体	0.63	0.25	0.91	0.56	0.99
大阪府大阪市	0.70	0.29	1.00	0.66	1.00
大阪府堺市	0.80	0.00	1.00	0.41	0.98
大阪府岸和田市	0.37		1.00		
大阪府豊中市	0.38		1.00		
大阪府池田市	0.50		0.05		
大阪府吹田市	0.62		1.00		
大阪府泉大津市	0.56		1.00		
大阪府高槻市	0.52		1.00		
大阪府貝塚市	0.93		0.99		
大阪府守口市	0.37		1.00		
大阪府枚方市	0.77		0.78		
大阪府茨木市	0.30		1.00		
大阪府八尾市	0.65		1.00		
大阪府泉佐野市	0.49		1.00		
大阪府富田林市	0.30		1.00		
大阪府寝屋川市	0.57		1.00		
大阪府河内長野市	0.26		1.00		
大阪府松原市	0.86		0.31		

大阪府大東市	0.67		1.00		
大阪府和泉市	0.59		0.60		
大阪府箕面市	0.56		0.00		
大阪府柏原市	0.34		0.98		
大阪府羽曳野市	0.42		1.00		
大阪府門真市	0.48		1.00		
大阪府摂津市	0.32		1.00		
大阪府高石市	0.39		1.00		
大阪府藤井寺市	0.44		1.00		
大阪府東大阪市	0.62		1.00		
大阪府泉南市	0.96		1.00		
大阪府四條畷市	0.00		0.00		
大阪府交野市	0.62		1.00		
大阪府大阪狭山市	0.44		1.00		
大阪府阪南市	0.38		1.00		
大阪府三島郡島本町	0.77		1.00		
大阪府豊能郡豊能町	0.69		1.00		
大阪府豊能郡能勢町	0.55		1.00		
大阪府泉北郡忠岡町	-		1.00		
大阪府泉南郡熊取町	0.41		1.00		
大阪府泉南郡田尻町	0.16		0.57		
大阪府泉南郡岬町	0.72		1.00		
大阪府南河内郡太子町	0.00		1.00		
大阪府南河内郡河南町	0.27		1.00		
大阪府南河内郡千早赤阪村	0.00		1.00		
兵庫県地方公共団体全体	0.78	0.71	0.93	0.49	0.99
兵庫県	0.91	0.77	1.00	0.48	0.98
兵庫県市区町村全体	0.70	0.65	0.90	0.50	1.00
兵庫県神戸市	0.77	0.65	0.88	0.50	1.00
兵庫県姫路市	0.57		1.00		
兵庫県尼崎市	0.47		1.00		
兵庫県明石市	0.62		1.00		
兵庫県西宮市	0.69		0.78		
兵庫県洲本市	1.14		0.61		
兵庫県芦屋市	0.51		1.00		
兵庫県伊丹市	0.50		1.00		
兵庫県相生市	0.82		1.00		
兵庫県豊岡市	0.92		1.00		
兵庫県加古川市	0.67		0.33		
兵庫県赤穂市	0.45		1.00		
兵庫県西脇市	0.62		1.00		
兵庫県宝塚市	0.90		1.00		
兵庫県三木市	0.69		0.99		
兵庫県高砂市	0.72		1.00		
兵庫県川西市	0.75		0.78		
兵庫県小野市	0.73		0.56		
兵庫県三田市	0.70		1.00		
兵庫県加西市	0.70		1.00		
兵庫県丹波篠山市	0.58		1.00		
兵庫県養父市	0.57		1.00		
兵庫県丹波市	0.86		0.79		
兵庫県南あわじ市	0.66		1.00		
兵庫県朝来市	0.81		1.00		
兵庫県淡路市	0.85		0.00		
兵庫県宍粟市	0.56		0.57		
兵庫県加東市	0.34		0.99		
兵庫県たつの市	0.84		1.00		
兵庫県川辺郡猪名川町	0.79		1.00		
兵庫県多可郡多可町	0.77		0.92		
兵庫県加古郡稲美町	1.23		0.95		
兵庫県加古郡播磨町	0.64		1.00		
兵庫県神崎郡市川町	0.69		0.97		
兵庫県神崎郡福崎町	0.91		1.00		
兵庫県神崎郡神河町	1.08		0.90		
兵庫県揖保郡太子町	0.45		0.82		
兵庫県赤穂郡上郡町	0.84		0.98		
兵庫県佐用郡佐用町	0.53		※ 2		

	兵庫県美方郡香美町	1.04		1.00		
	兵庫県美方郡新温泉町	0.84		1.00		
奈良県地方公共団体全体		0.73	0.05	0.90	0.53	1.00
	奈良県	0.70	0.05	1.00	0.53	1.00
	奈良県市区町村全体	0.77		0.84		
	奈良県奈良市	1.13		1.00		
	奈良県大和高田市	1.07		0.93		
	奈良県大和郡山市	0.58		1.00		
	奈良県天理市	1.05		1.00		
	奈良県橿原市	0.76		1.00		
	奈良県桜井市	0.58		1.00		
	奈良県五條市	0.99		1.00		
	奈良県御所市	0.62		1.00		
	奈良県生駒市	0.66		0.90		
	奈良県香芝市	0.64		0.69		
	奈良県葛城市	0.71		0.00		
	奈良県宇陀市	0.64		1.00		
	奈良県山辺郡山添村	0.00		1.00		
	奈良県生駒郡平群町	1.00		0.93		
	奈良県生駒郡三郷町	0.08		0.10		
	奈良県生駒郡斑鳩町	0.37		0.93		
	奈良県生駒郡安堵町	0.86		※1		
	奈良県磯城郡川西町	0.19		※1		
	奈良県磯城郡三宅町	1.39		1.00		
	奈良県磯城郡田原本町	0.61		1.00		
	奈良県宇陀郡曾爾村	0.39		0.00		
	奈良県宇陀郡御杖村	1.16		0.70		
	奈良県高市郡高取町	1.05		※1		
	奈良県高市郡明日香村	0.47		1.00		
	奈良県北葛城郡上牧町	0.47		0.17		
	奈良県北葛城郡王寺町	1.05		0.00		
	奈良県北葛城郡広陵町	0.40		0.62		
	奈良県北葛城郡河合町	0.65		0.13		
	奈良県吉野郡吉野町	0.65		0.38		
	奈良県吉野郡大淀町	1.73		0.96		
	奈良県吉野郡下市町	0.73		1.00		
	奈良県吉野郡黒滝村	0.71		0.43		
	奈良県吉野郡天川村	1.29		1.00		
	奈良県吉野郡野迫川村	-		※2		
	奈良県吉野郡十津川村	0.78		1.00		
	奈良県吉野郡下北山村	0.52		1.00		
	奈良県吉野郡上北山村	0.07		1.00		
	奈良県吉野郡川上村	0.35		1.00		
	奈良県吉野郡東吉野村	0.88		1.00		
和歌山県地方公共団体全体		0.73	0.05	0.96	0.45	0.99
	和歌山県	0.70	0.05	1.00	0.45	0.99
	和歌山県市区町村全体	0.74		0.90		
	和歌山県和歌山市	0.80		1.00		
	和歌山県海南市	0.59		0.32		
	和歌山県橋本市	0.71		1.00		
	和歌山県有田市	0.62		1.00		
	和歌山県御坊市	0.92		1.00		
	和歌山県田辺市	1.01		1.00		
	和歌山県新宮市	0.46		1.00		
	和歌山県紀の川市	0.59		0.95		
	和歌山県岩出市	0.61		0.92		
	和歌山県海草郡紀美野町	0.80		1.00		
	和歌山県伊都郡かつらぎ町	0.61		0.67		
	和歌山県伊都郡九度山町	0.36		0.00		
	和歌山県伊都郡高野町	0.52		※1		
	和歌山県有田郡湯浅町	0.59		1.00		
	和歌山県有田郡広川町	0.38		0.97		
	和歌山県有田郡有田川町	0.71		1.00		
	和歌山県日高郡美浜町	0.59		1.00		
	和歌山県日高郡日高町	0.47		1.00		
	和歌山県日高郡由良町	0.85		0.83		
	和歌山県日高郡印南町	0.52		※1		

	和歌山県日高郡みなべ町	0.70		0.91		
	和歌山県日高郡日高川町	0.62		1.00		
	和歌山県西牟婁郡白浜町	0.78		1.00		
	和歌山県西牟婁郡上富田町	1.36		1.00		
	和歌山県西牟婁郡すさみ町	0.76		1.00		
	和歌山県東牟婁郡那智勝浦町	0.70		1.00		
	和歌山県東牟婁郡太地町	0.87		0.33		
	和歌山県東牟婁郡古座川町	1.03		0.00		
	和歌山県東牟婁郡北山村	1.21		1.00		
	和歌山県東牟婁郡串本町	0.50		0.70		

(注)

①地域平準化率（工事）は、「一般財団法人 日本建設情報総合センター コリンズ・テクリスセンター」に登録された工事（1件当たり500万円以上）により算出  
（データ抽出時点：令和2年4月16日）

※「-」：登録工事なし 「0.00」：該当期間に稼働工事なし

②週休2日対象工事の実施状況

※「-」：R1工事発注実績なし

③低入札価格調査基準又は最低制限価格の設定状況（工事）

※1：発注件数の情報がないため、集計対象外

※2：低入札基準価格+最低制限価格の実施件数が発注件数を上回るため、集計対象外

④地域平準化率（業務）：R1年度内に履行中の業務で第4四半期（1～3月）に完了する業務件数を年度の全件数（繰越、翌年度にも渡る業務含）で除した値

※「一般財団法人 日本建設情報総合センター」のテクリス（営繕業務はPUBDIS）に登録された業務（1件当たり100万円以上）にて集計

（データ抽出時点：令和2年5月1日、営繕業務は令和2年6月25日）

※「-」：登録業務なし 「0.00」：第4四半期（1～3月）に完了業務なし

⑤低入札価格調査基準又は最低制限価格の設定状況（業務）

※「0.00」：実績なし

※3：ダンピング対策を導入しているが、件数の集計がなされていないため、集計対象外



# 中国ブロック

	機関名	工事			測量、調査及び設計	
		地域平準化率 (R1件数)	週休2日対象 工事の実施状況 (R1件数)	低入札価格調査 基準又は最低制 限価格の設定状 況 (H30件数)	地域平準化率 (R1件数)	低入札価格調査 基準又は最低制 限価格の設定状 況 (H30件数)
中国		0.76	0.32		0.48	
国		0.85	0.77		0.55	
	国土交通省 中国地方整備局	0.85	1.00		0.55	
	国土交通省 中国運輸局	-	-		-	
	農林水産省 中国四国農政局	0.45	1.00		0.00	
	林野庁 近畿中国森林管理局	-	1.00		-	
	防衛省 中国四国防衛局	1.07	0.35		0.51	
	財務省 中国財務局	0.17	0.00		-	
	国税庁 広島国税局	-	-		-	
	環境省 中国四国地方環境事務所	0.62	0.00		0.36	
	警察庁 中国四国管区警察局	0.71	1.00		-	
	海上保安庁 第六管区海上保安本部	0.48	1.00		0.00	
	広島高等裁判所	0.33	0.00		-	
	西日本高速道路(株) 中国支社	0.98	0.14		0.58	
	本州四国連絡高速道路(株) しまなみ尾道管理センター	-	1.00		0.40	
	国立研究開発法人日本原子力研究開発機構 人形峠環境技術センター	-	1.00		-	
	広島高速道路公社	0.79	0.00		0.42	
	日本下水道事業団	-	0.00		-	
	鳥取県地方公共団体全体	0.81	0.94	0.86	0.40	※3
	鳥取県	0.84	0.94	0.87	0.40	※3
	鳥取県市区町村全体	0.77		0.84		
	鳥取県鳥取市	0.75		1.00		
	鳥取県米子市	0.61		0.99		
	鳥取県倉吉市	0.78		0.99		
	鳥取県境港市	0.37		※2		
	鳥取県岩美郡岩美町	0.86		1.00		
	鳥取県八頭郡若桜町	0.36		0.00		
	鳥取県八頭郡智頭町	1.00		0.74		
	鳥取県八頭郡八頭町	1.49		1.00		
	鳥取県東伯郡三朝町	1.15		0.00		
	鳥取県東伯郡湯梨浜町	0.50		1.00		
	鳥取県東伯郡琴浦町	1.06		1.00		
	鳥取県東伯郡北栄町	0.85		0.00		
	鳥取県西伯郡日吉津村	0.00		0.00		
	鳥取県西伯郡大山町	0.91		0.00		
	鳥取県西伯郡南部町	1.20		1.00		
	鳥取県西伯郡伯耆町	0.95		1.00		
	鳥取県日野郡日南町	0.95		0.83		
	鳥取県日野郡日野町	0.15		0.00		
	鳥取県日野郡江府町	0.35		※1		
	鳥根県地方公共団体全体	0.74	0.74	0.88	0.41	0.83
	鳥根県	0.81	0.74	0.94	0.41	0.83
	鳥根県市区町村全体	0.65		0.84		
	鳥根県松江市	0.56		0.95		
	鳥根県浜田市	0.59		1.00		
	鳥根県出雲市	0.53		0.95		
	鳥根県益田市	0.81		0.80		
	鳥根県大田市	0.83		0.75		
	鳥根県安来市	0.41		1.00		
	鳥根県江津市	0.99		0.41		
	鳥根県雲南市	0.78		0.55		
	鳥根県仁多郡奥出雲町	0.83		1.00		
	鳥根県飯石郡飯南町	0.96		0.34		
	鳥根県邑智郡川本町	0.93		※2		

	島根県邑智郡美郷町	0.63		1.00		
	島根県邑智郡邑南町	0.44		1.00		
	島根県鹿足郡津和野町	0.67		1.00		
	島根県鹿足郡吉賀町	1.00		1.00		
	島根県隠岐郡海士町	0.20		0.67		
	島根県隠岐郡西ノ島町	0.41		0.34		
	島根県隠岐郡知夫村	0.30		0.40		
	島根県隠岐郡隠岐の島町	0.64		1.00		
岡山県地方公共団体全体		0.72	0.01	0.97	0.51	0.98
	岡山県	0.66	0.01	1.00	0.54	0.99
	岡山県市区町村全体	0.77	0.03	0.95	0.42	0.94
	岡山県岡山市	0.81	0.03	0.88	0.42	0.94
	岡山県倉敷市	0.73		1.00		
	岡山県津山市	0.65		0.95		
	岡山県玉野市	0.51		1.00		
	岡山県笠岡市	0.85		1.00		
	岡山県井原市	0.64		1.00		
	岡山県総社市	0.89		0.99		
	岡山県高梁市	0.86		1.00		
	岡山県新見市	0.74		0.93		
	岡山県備前市	0.44		1.00		
	岡山県瀬戸内市	0.69		1.00		
	岡山県赤磐市	0.88		1.00		
	岡山県真庭市	0.73		0.89		
	岡山県美作市	0.86		0.99		
	岡山県浅口市	0.82		1.00		
	岡山県和気郡和気町	0.56		※ 1		
	岡山県都窪郡早島町	0.59		1.00		
	岡山県浅口郡里庄町	0.91		1.00		
	岡山県小田郡矢掛町	0.57		0.82		
	岡山県真庭郡新庄村	0.83		1.00		
	岡山県苫田郡鏡野町	0.66		0.98		
	岡山県勝田郡勝央町	1.18		1.00		
	岡山県勝田郡奈義町	0.63		0.63		
	岡山県英田郡西粟倉村	0.42		1.00		
	岡山県久米郡久米南町	0.29		1.00		
	岡山県久米郡美咲町	1.09		※ 2		
	岡山県加賀郡吉備中央町	1.43		1.00		
広島県地方公共団体全体		0.74	0.27	0.84	0.46	0.97
	広島県	0.78	0.36	0.84	0.48	0.96
	広島県市区町村全体	0.71	0.20	0.83	0.43	0.99
	広島県広島市	0.77	0.20	1.00	0.43	0.99
	広島県呉市	0.65		0.04		
	広島県竹原市	0.69		0.77		
	広島県三原市	0.84		0.31		
	広島県尾道市	0.81		0.95		
	広島県福山市	0.67		0.99		
	広島県府中市	0.57		0.00		
	広島県三次市	0.76		1.00		
	広島県庄原市	0.71		1.00		
	広島県大竹市	0.53		0.84		
	広島県東広島市	0.60		0.91		
	広島県廿日市市	0.59		1.00		
	広島県安芸高田市	0.62		1.00		
	広島県江田島市	0.81		0.95		
	広島県安芸郡府中町	0.73		1.00		
	広島県安芸郡海田町	0.70		0.85		
	広島県安芸郡熊野町	0.53		1.00		
	広島県安芸郡坂町	0.64		1.00		
	広島県山県郡安芸太田町	0.96		0.98		
	広島県山県郡北広島町	0.77		0.90		
	広島県豊田郡大崎上島町	0.47		1.00		
	広島県世羅郡世羅町	0.77		1.00		
	広島県神石郡神石高原町	0.83		※ 1		
山口県地方公共団体全体		0.81	0.03	0.89	0.49	0.53
	山口県	0.88	0.03	0.92	0.49	0.53
	山口県市区町村全体	0.73		0.87		

	山口県下関市	0.62		0.84		
	山口県宇部市	0.64		1.00		
	山口県山口市	0.73		0.98		
	山口県萩市	0.63		0.96		
	山口県防府市	0.75		0.73		
	山口県下松市	0.81		0.86		
	山口県岩国市	0.70		0.88		
	山口県光市	0.91		0.96		
	山口県長門市	0.94		1.00		
	山口県柳井市	1.12		0.79		
	山口県美祢市	0.37		0.99		
	山口県周南市	0.73		0.56		
	山口県山陽小野田市	0.71		1.00		
	山口県大島郡周防大島町	0.93		0.82		
	山口県玖珂郡和木町	0.30		0.60		
	山口県熊毛郡上関町	0.75		1.00		
	山口県熊毛郡田布施町	0.46		0.40		
	山口県熊毛郡平生町	0.38		1.00		
	山口県阿武郡阿武町	0.29		0.88		

(注)

①地域平準化率（工事）は、「一般財団法人 日本建設情報総合センター コリンズ・テクリスセンター」に登録された工事（1件当たり500万円以上）により算出  
（データ抽出時点：令和2年4月16日）

※「-」：登録工事なし 「0.00」：該当期間に稼働工事なし

②週休2日対象工事の実施状況

※「-」：R1工事発注実績なし

③低入札価格調査基準又は最低制限価格の設定状況（工事）

※1：発注件数の情報がないため、集計対象外

※2：低入札基準価格+最低制限価格の実施件数が発注件数を上回るため、集計対象外

④地域平準化率（業務）：R1年度内に履行中の業務で第4四半期（1～3月）に完了する業務件数を年度の全件数（繰越、翌債等次年度にも渡る業務含）で除した値

※「一般財団法人 日本建設情報総合センター」のテクリス（営繕業務はPUBDIS）に登録された業務（1件当たり100万円以上）にて集計

（データ抽出時点：令和2年5月1日、営繕業務は令和2年6月25日）

※「-」：登録業務なし 「0.00」：第4四半期（1～3月）に完了業務なし

⑤低入札価格調査基準又は最低制限価格の設定状況（業務）

※「0.00」：実績なし

※3：ダンピング対策を導入しているが、件数の集計がなされていないため、集計対象外

# 四国ブロック

	機関名	工事			測量、調査及び設計	
		地域平準化率 (R1件数)	週休2日対象 工事の実施状況 (R1件数)	低入札価格調査 基準又は最低制 限価格の設定状 況 (H30件数)	地域平準化率 (R1件数)	低入札価格調査 基準又は最低制 限価格の設定状 況 (H30件数)
四国		0.76	0.39		0.47	
国		0.82	0.71		0.53	
	国土交通省 四国地方整備局	0.83	0.74		0.56	
	国土交通省 四国運輸局	-	0.00		1.00	
	林野庁 四国森林管理局	0.71	1.00		0.52	
	財務省 四国財務局	0.36	-		-	
	国税庁 高松国税局	-	0.00		-	
	経済産業省 四国経済産業局	-	-		-	
	高松高等裁判所	0.07	0.00		-	
	西日本高速道路(株) 四国支社	0.90	0.02		0.42	
	(独)水資源機構 関西・吉野川支社 吉野川本部	0.91	-		0.51	
	徳島県地方公共団体全体	0.74	0.47	0.96	0.47	0.97
	徳島県	0.73	0.47	1.00	0.47	0.97
	徳島市区町村全体	0.75		0.93		
	徳島県徳島市	0.75		1.00		
	徳島県鳴門市	0.54		1.00		
	徳島県小松島市	0.59		1.00		
	徳島県阿南市	0.66		0.98		
	徳島県吉野川市	0.62		1.00		
	徳島県阿波市	0.63		0.96		
	徳島県美馬市	0.76		1.00		
	徳島県三好市	0.92		1.00		
	徳島県勝浦郡勝浦町	0.32		1.00		
	徳島県勝浦郡上勝町	0.53		0.00		
	徳島県名東郡佐那河内村	1.47		1.00		
	徳島県名西郡石井町	0.83		1.00		
	徳島県名西郡神山町	1.23		1.00		
	徳島県那賀郡那賀町	0.93		※2		
	徳島県海部郡牟岐町	0.25		1.00		
	徳島県海部郡美波町	0.94		0.97		
	徳島県海部郡海陽町	1.28		1.00		
	徳島県板野郡松茂町	0.26		1.00		
	徳島県板野郡北島町	0.47		1.00		
	徳島県板野郡藍住町	0.70		0.67		
	徳島県板野郡板野町	0.72		1.00		
	徳島県板野郡上板町	0.25		1.00		
	徳島県美馬郡つるぎ町	0.12		1.00		
	徳島県三好郡東みよし町	0.96		0.00		
	香川県地方公共団体全体	0.77	0.83	0.77	0.35	0.04
	香川県	0.83	0.83	0.69	0.35	0.04
	香川市区町村全体	0.67		0.85		
	香川県高松市	0.69		1.00		
	香川県丸亀市	0.70		1.00		
	香川県坂出市	0.96		1.00		
	香川県善通寺市	0.60		0.07		
	香川県観音寺市	0.54		0.01		
	香川県さぬき市	0.61		0.95		
	香川県東かがわ市	0.78		0.76		
	香川県三豊市	0.57		1.00		
	香川県小豆郡土庄町	0.69		0.80		
	香川県小豆郡小豆島町	0.38		0.97		
	香川県木田郡三木町	0.78		1.00		
	香川県香川郡直島町	0.57		1.00		
	香川県綾歌郡宇多津町	0.63		0.00		
	香川県綾歌郡綾川町	0.63		0.00		

	香川県仲多度郡琴平町	0.57		0.00		
	香川県仲多度郡多度津町	0.39		1.00		
	香川県仲多度郡まんのう町	0.65		1.00		
愛媛県地方公共団体全体		0.78	0.01	0.97	0.46	0.50
	愛媛県	0.79	0.01	0.99	0.46	0.50
	愛媛県市区町村全体	0.76		0.95		
	愛媛県松山市	0.81		0.97		
	愛媛県今治市	0.72		1.00		
	愛媛県宇和島市	0.61		0.99		
	愛媛県八幡浜市	1.05		0.96		
	愛媛県新居浜市	0.61		1.00		
	愛媛県西条市	0.59		1.00		
	愛媛県大洲市	0.88		1.00		
	愛媛県伊予市	0.77		0.99		
	愛媛県四国中央市	0.75		1.00		
	愛媛県西予市	0.86		0.96		
	愛媛県東温市	0.88		1.00		
	愛媛県越智郡上島町	0.72		1.00		
	愛媛県上浮穴郡久万高原町	0.76		1.00		
	愛媛県伊予郡松前町	0.57		0.94		
	愛媛県伊予郡砥部町	0.81		1.00		
	愛媛県喜多郡内子町	0.82		0.80		
	愛媛県西宇和郡伊方町	0.48		1.00		
	愛媛県北宇和郡松野町	0.81		1.00		
	愛媛県北宇和郡鬼北町	0.96		0.01		
	愛媛県南宇和郡愛南町	0.70		1.00		
高知県地方公共団体全体		0.70	0.40	0.99	0.53	1.00
	高知県	0.70	0.40	1.00	0.53	1.00
	高知県市区町村全体	0.69		0.98		
	高知県高知市	0.62		1.00		
	高知県室戸市	0.46		1.00		
	高知県安芸市	0.63		1.00		
	高知県南国市	0.46		1.00		
	高知県土佐市	0.81		1.00		
	高知県須崎市	0.57		0.94		
	高知県宿毛市	0.82		※1		
	高知県土佐清水市	0.99		0.82		
	高知県四万十市	0.62		0.98		
	高知県香南市	0.83		1.00		
	高知県香美市	0.83		1.00		
	高知県安芸郡東洋町	1.25		1.00		
	高知県安芸郡奈半利町	1.26		※1		
	高知県安芸郡田野町	0.00		0.92		
	高知県安芸郡安田町	0.51		0.54		
	高知県安芸郡北川村	0.79		※1		
	高知県安芸郡馬路村	0.33		※2		
	高知県安芸郡芸西村	0.62		0.96		
	高知県長岡郡本山町	1.14		1.00		
	高知県長岡郡大豊町	0.86		※1		
	高知県土佐郡土佐町	1.20		1.00		
	高知県土佐郡大川村	0.94		1.00		
	高知県吾川郡いの町	0.90		1.00		
	高知県吾川郡仁淀川町	0.48		0.88		
	高知県高岡郡中土佐町	0.88		0.98		
	高知県高岡郡佐川町	0.65		0.98		
	高知県高岡郡越知町	0.58		※2		
	高知県高岡郡橋原町	0.73		1.00		
	高知県高岡郡日高村	0.48		1.00		
	高知県高岡郡津野町	0.60		0.87		
	高知県高岡郡四万十町	0.59		1.00		
	高知県幡多郡大月町	0.73		1.00		
	高知県幡多郡三原村	0.79		1.00		
	高知県幡多郡黒湖町	0.52		1.00		

(注)

①地域平準化率（工事）は、「一般財団法人 日本建設情報総合センター コリンズ・テクリス  
センター」に登録された工事（1件当たり500万円以上）により算出  
（データ抽出時点：令和2年4月16日）  
※「-」：登録工事なし 「0.00」：該当期間に稼働工事なし

②週休2日対象工事の実施状況  
※「-」：R1工事発注実績なし

③低入札価格調査基準又は最低制限価格の設定状況（工事）  
※1：発注件数の情報がないため、集計対象外  
※2：低入札価格+最低制限価格の実施件数が発注件数を上回るため、集計対象外

④地域平準化率（業務）：R1年度内に履行中の業務で第4四半期（1～3月）に完了する業務件数を年度  
の全件数（繰越、翌年度にも渡る業務含）で除した値  
※「一般財団法人 日本建設情報総合センター」のテクリス（営繕業務はPUBDIS）に登録された業務  
（1件当たり100万円以上）にて集計  
（データ抽出時点：令和2年5月1日、営繕業務は令和2年6月25日）  
※「-」：登録業務なし 「0.00」：第4四半期（1～3月）に完了業務なし

⑤低入札価格調査基準又は最低制限価格の設定状況（業務）  
※「0.00」：実績なし  
※3：ダンピング対策を導入しているが、件数の集計がなされていないため、集計対象外

# 九州ブロック

	機関名	工事			測量、調査及び設計	
		地域平準化率 (R1件数)	週休2日対象 工事の実施状況 (R 1 件数)	低入札価格調査 基準又は最低制 限価格の設定状 況 (H30件数)	地域平準化率 (R1件数)	低入札価格調査 基準又は最低制 限価格の設定状 況 (H30件数)
九州		0.70	0.26		0.47	
国		0.80	0.55		0.55	
	国土交通省 九州地方整備局	0.76	0.73		0.58	
	国土交通省 九州運輸局	-	-		-	
	農林水産省 九州農政局	0.59	1.00		-	
	林野庁 九州森林管理局	0.77	0.58		0.30	
	防衛省 九州防衛局	0.98	0.16		0.34	
	財務省 門司税関	-	-		-	
	財務省 福岡財務支局	0.47	0.00		0.00	
	財務省 長崎税関	-	-		-	
	財務省 九州財務局	0.75	0.00		-	
	国税庁 福岡国税局	0.33	0.00		-	
	国税庁 熊本国税局	0.39	0.67		-	
	経済産業省 九州経済産業局	-	-		-	
	環境省 九州地方環境事務所	0.79	0.00		0.82	
	警察庁 九州管区警察局	0.00	1.00		-	
	海上保安庁 第七管区海上保安本部	0.26	0.00		0.33	
	海上保安庁 第十管区海上保安本部	0.94	0.00		1.00	
	福岡高等裁判所	0.09	0.00		-	
	西日本高速道路(株)九州支社	1.06	0.02		0.45	
	(独) 鉄道建設・運輸施設整備支援機構 九州新幹線建設局	1.11	0.25		0.17	
	(独) 水資源機構 筑後川局	0.85	0.00		0.58	
	(独) 都市再生機構 九州支社	0.85	0.00		0.43	
	(独) 国立文化財機構 九州国立博物館	-	-		-	
	(独) 石油天然ガス・金属鉱物資源機構 九州支部	-	-		0.00	
	日本下水道事業団九州総合事務所	0.87	1.00		1.00	
	福岡北九州高速道路公社	0.78	0.00		0.70	
	福岡県地方公共団体全体	0.69	0.05	0.92	0.53	0.15
	福岡県	0.83	0.04	0.92	0.52	0.00
	福岡県市区町村全体	0.60	0.07	0.92	0.55	1.00
	福岡県北九州市	0.59	0.02	0.93	0.48	※3
	福岡県福岡市	0.63	0.15	0.99	0.63	1.00
	福岡県大牟田市	0.55		0.89		
	福岡県久留米市	0.46		1.00		
	福岡県直方市	0.49		1.00		
	福岡県飯塚市	0.78		1.00		
	福岡県田川市	0.44		1.00		
	福岡県柳川市	0.49		1.00		
	福岡県八女市	0.66		0.24		
	福岡県筑後市	0.36		1.00		
	福岡県大川市	0.45		1.00		
	福岡県行橋市	0.48		1.00		
	福岡県豊前市	0.49		1.00		
	福岡県中間市	0.77		1.00		
	福岡県小郡市	0.51		1.00		
	福岡県筑紫野市	0.72		1.00		
	福岡県春日市	0.57		0.38		
	福岡県大野城市	0.40		1.00		
	福岡県宗像市	0.40		1.00		
	福岡県太宰府市	0.54		0.00		
	福岡県古賀市	0.41		1.00		
	福岡県福津市	0.46		1.00		
	福岡県うきは市	1.10		1.00		
	福岡県宮若市	0.17		0.94		
	福岡県嘉麻市	1.21		1.00		

福岡県朝倉市	0.83		1.00		
福岡県みやま市	0.43		1.00		
福岡県糸島市	0.48		0.93		
福岡県那珂川市	1.27		0.90		
福岡県糟屋郡宇美町	0.50		1.00		
福岡県糟屋郡篠栗町	1.26		1.00		
福岡県糟屋郡志免町	0.14		1.00		
福岡県糟屋郡須恵町	0.12		1.00		
福岡県糟屋郡新宮町	0.56		0.54		
福岡県糟屋郡久山町	0.87		※2		
福岡県糟屋郡粕屋町	0.68		1.00		
福岡県遠賀郡芦屋町	1.33		1.00		
福岡県遠賀郡水巻町	0.31		1.00		
福岡県遠賀郡岡垣町	0.84		0.51		
福岡県遠賀郡遠賀町	0.51		0.65		
福岡県鞍手郡小竹町	0.36		0.96		
福岡県鞍手郡鞍手町	0.68		1.00		
福岡県嘉穂郡桂川町	0.97		0.71		
福岡県朝倉郡筑前町	0.53		0.00		
福岡県朝倉郡東峰村	0.79		1.00		
福岡県三井郡大刀洗町	1.14		0.05		
福岡県三潴郡大木町	0.51		1.00		
福岡県八女郡広川町	0.37		1.00		
福岡県田川郡香春町	0.00		1.00		
福岡県田川郡添田町	1.32		1.00		
福岡県田川郡糸田町	0.61		1.00		
福岡県田川郡川崎町	0.84		0.39		
福岡県田川郡大任町	0.58		※1		
福岡県田川郡赤村	0.56		1.00		
福岡県田川郡福智町	0.51		1.00		
福岡県京都郡苅田町	0.52		1.00		
福岡県京都郡みやこ町	0.34		1.00		
福岡県築上郡吉富町	0.40		0.00		
福岡県築上郡上毛町	0.00		1.00		
福岡県築上郡築上町	0.41		1.00		
佐賀県地方公共団体全体	0.67	0.06	0.74	0.44	0.99
佐賀県	0.74	0.06	1.00	0.44	0.99
佐賀県市区町村全体	0.60		0.60		
佐賀県佐賀市	0.71		1.00		
佐賀県唐津市	0.49		0.13		
佐賀県鳥栖市	0.54		0.83		
佐賀県多久市	0.51		1.00		
佐賀県伊万里市	0.65		0.72		
佐賀県武雄市	0.47		0.73		
佐賀県鹿島市	0.74		1.00		
佐賀県小城市	0.76		0.59		
佐賀県嬉野市	0.56		1.00		
佐賀県神埼市	0.77		1.00		
佐賀県神埼郡吉野ヶ里町	0.16		0.00		
佐賀県三養基郡基山町	0.94		1.00		
佐賀県三養基郡上峰町	0.24		1.00		
佐賀県三養基郡みやき町	0.54		0.00		
佐賀県東松浦郡玄海町	0.48		0.55		
佐賀県西松浦郡有田町	1.02		0.02		
佐賀県杵島郡大町町	0.00		0.18		
佐賀県杵島郡江北町	0.35		0.00		
佐賀県杵島郡白石町	0.33		0.00		
佐賀県藤津郡太良町	0.18		0.00		
長崎県地方公共団体全体	0.65	0.38	0.99	0.52	0.90
長崎県	0.69	0.38	1.00	0.52	0.90
長崎県市区町村全体	0.61		0.99		
長崎県長崎市	0.61		1.00		
長崎県佐世保市	0.56		1.00		
長崎県島原市	0.70		1.00		
長崎県諫早市	0.45		1.00		
長崎県大村市	0.63		1.00		
長崎県平戸市	0.58		1.00		



長崎県松浦市	0.61		0.95		
長崎県対馬市	0.60		1.00		
長崎県杵岐市	0.93		1.00		
長崎県五島市	0.54		1.00		
長崎県西海市	0.70		0.97		
長崎県雲山市	0.62		1.00		
長崎県南島原市	0.73		0.96		
長崎県西彼杵郡長与町	0.64		1.00		
長崎県西彼杵郡時津町	0.67		0.74		
長崎県東彼杵郡東彼杵町	0.85		1.00		
長崎県東彼杵郡川棚町	0.68		1.00		
長崎県東彼杵郡波佐見町	0.56		1.00		
長崎県北松浦郡小値賀町	0.62		0.50		
長崎県北松浦郡佐々町	0.44		1.00		
長崎県南松浦郡新上五島町	0.57		1.00		
熊本県地方公共団体全体	0.78	0.06	0.97	0.49	1.00
熊本県	0.84	0.05	1.00	0.47	1.00
熊本市区町村全体	0.72	0.07	0.96	0.58	1.00
熊本県熊本市	0.74	0.07	1.00	0.58	1.00
熊本県八代市	0.44		1.00		
熊本県人吉市	0.61		1.00		
熊本県荒尾市	0.99		1.00		
熊本県水俣市	0.80		0.36		
熊本県玉名市	0.30		1.00		
熊本県山鹿市	0.77		1.00		
熊本県菊池市	0.53		1.00		
熊本県宇土市	0.60		1.00		
熊本県上天草市	0.81		1.00		
熊本県宇城市	0.72		1.00		
熊本県阿蘇市	0.81		1.00		
熊本県天草市	0.58		1.00		
熊本県合志市	0.33		1.00		
熊本県下益城郡美里町	0.85		1.00		
熊本県玉名郡玉東町	0.67		1.00		
熊本県玉名郡南関町	0.85		1.00		
熊本県玉名郡長洲町	0.56		1.00		
熊本県玉名郡和水町	1.18		1.00		
熊本県菊池郡大津町	0.77		0.83		
熊本県菊池郡菊陽町	0.76		0.05		
熊本県阿蘇郡南小国町	0.68		1.00		
熊本県阿蘇郡小国町	1.26		1.00		
熊本県阿蘇郡産山村	2.40		1.00		
熊本県阿蘇郡高森町	1.04		1.00		
熊本県阿蘇郡西原村	0.91		1.00		
熊本県阿蘇郡南阿蘇村	0.67		1.00		
熊本県上益城郡御船町	0.90		1.00		
熊本県上益城郡嘉島町	1.06		1.00		
熊本県上益城郡益城町	0.99		1.00		
熊本県上益城郡甲佐町	0.95		1.00		
熊本県上益城郡山都町	0.70		1.00		
熊本県八代郡氷川町	0.19		1.00		
熊本県葦北郡芦北町	1.05		0.81		
熊本県葦北郡津奈木町	0.54		0.97		
熊本県球磨郡錦町	0.23		0.00		
熊本県球磨郡多良木町	0.71		1.00		
熊本県球磨郡湯前町	0.34		1.00		
熊本県球磨郡水上村	0.57		0.97		
熊本県球磨郡相良村	1.13		1.00		
熊本県球磨郡五木村	0.90		1.00		
熊本県球磨郡山江村	0.72		1.00		
熊本県球磨郡球磨村	0.39		0.54		
熊本県球磨郡あさぎり町	0.16		1.00		
熊本県天草郡苓北町	1.24		1.00		
大分県地方公共団体全体	0.80	0.69	1.00	0.40	0.00
大分県	0.81	0.69	1.00	0.40	0.00
大分市区町村全体	0.78		1.00		
大分県大分市	0.67		1.00		

大分県別府市	0.52		1.00		
大分県中津市	0.62		1.00		
大分県日田市	1.03		1.00		
大分県佐伯市	0.77		1.00		
大分県臼杵市	1.18		1.00		
大分県津久見市	1.05		1.00		
大分県竹田市	0.66		0.99		
大分県豊後高田市	0.34		1.00		
大分県杵築市	1.11		1.00		
大分県宇佐市	0.72		1.00		
大分県豊後大野市	0.79		1.00		
大分県由布市	0.77		1.00		
大分県国東市	0.70		1.00		
大分県東国東郡姫島村	1.54		1.00		
大分県速見郡日出町	0.50		1.00		
大分県玖珠郡九重町	0.82		1.00		
大分県玖珠郡玖珠町	0.66		1.00		
宮崎県地方公共団体全体	0.67	0.17	0.98	0.35	0.93
宮崎県	0.76	0.17	1.00	0.35	0.93
宮崎県市区町村全体	0.56		0.98		
宮崎県宮崎市	0.54		1.00		
宮崎県都市	0.49		1.00		
宮崎県延岡市	0.61		1.00		
宮崎県日南市	0.70		1.00		
宮崎県小林市	0.41		1.00		
宮崎県日向市	0.45		1.00		
宮崎県串間市	0.52		1.00		
宮崎県西都市	0.70		0.99		
宮崎県えびの市	0.16		0.97		
宮崎県北諸県郡三股町	0.35		1.00		
宮崎県西諸県郡高原町	0.82		1.00		
宮崎県東諸県郡国富町	0.99		1.00		
宮崎県東諸県郡綾町	1.90		1.00		
宮崎県児湯郡高鍋町	0.81		0.93		
宮崎県児湯郡新富町	0.00		1.00		
宮崎県児湯郡西米良村	1.08		0.95		
宮崎県児湯郡木城町	0.78		0.54		
宮崎県児湯郡川南町	0.63		0.17		
宮崎県児湯郡都農町	0.66		1.00		
宮崎県東臼杵郡門川町	1.09		1.00		
宮崎県東臼杵郡諸塚村	0.00		1.00		
宮崎県東臼杵郡椎葉村	1.12		1.00		
宮崎県東臼杵郡美郷町	0.95		1.00		
宮崎県西臼杵郡高千穂町	0.59		1.00		
宮崎県西臼杵郡日之影町	0.54		1.00		
宮崎県西臼杵郡五ヶ瀬町	1.00		1.00		
鹿児島県地方公共団体全体	0.61	0.52	0.90	0.41	※ 3
鹿児島県	0.68	0.52	0.97	0.41	※ 3
鹿児島県市区町村全体	0.54		0.85		
鹿児島県鹿児島市	0.44		0.92		
鹿児島県鹿屋市	0.56		1.00		
鹿児島県枕崎市	0.69		1.00		
鹿児島県阿久根市	0.26		1.00		
鹿児島県出水市	0.28		0.77		
鹿児島県指宿市	0.65		※ 2		
鹿児島県西之表市	0.46		1.00		
鹿児島県垂水市	0.52		0.97		
鹿児島県薩摩川内市	0.61		0.88		
鹿児島県日置市	0.63		0.98		
鹿児島県曾於市	0.44		1.00		
鹿児島県霧島市	0.44		1.00		
鹿児島県いちき串木野市	0.79		1.00		
鹿児島県南さつま市	0.35		1.00		
鹿児島県志布志市	0.53		1.00		
鹿児島県奄美市	0.54		0.73		
鹿児島県南九州市	0.49		0.48		
鹿児島県伊佐市	0.76		1.00		

鹿児島県始良市	0.54		0.99		
鹿児島県鹿児島郡三島村	0.34		1.00		
鹿児島県鹿児島郡十島村	0.94		0.89		
鹿児島県薩摩郡さつま町	0.83		0.98		
鹿児島県出水郡長島町	0.62		0.00		
鹿児島県始良郡湧水町	0.07		1.00		
鹿児島県曾於郡大崎町	0.36		1.00		
鹿児島県肝属郡東串良町	0.56		0.94		
鹿児島県肝属郡錦江町	0.81		1.00		
鹿児島県肝属郡南大隅町	0.77		1.00		
鹿児島県肝属郡肝付町	1.01		1.00		
鹿児島県熊毛郡中種子町	0.54		※2		
鹿児島県熊毛郡南種子町	1.08		1.00		
鹿児島県熊毛郡屋久島町	0.21		1.00		
鹿児島県大島郡大和村	0.44		※1		
鹿児島県大島郡宇検村	0.71		0.98		
鹿児島県大島郡瀬戸内町	0.83		0.00		
鹿児島県大島郡龍郷町	0.66		※1		
鹿児島県大島郡喜界町	0.74		1.00		
鹿児島県大島郡徳之島町	0.21		1.00		
鹿児島県大島郡天城町	0.83		0.00		
鹿児島県大島郡伊仙町	0.72		※1		
鹿児島県大島郡和泊町	0.39		※1		
鹿児島県大島郡知名町	0.64		1.00		
鹿児島県大島郡与論町	0.51		1.00		

(注)

①地域平準化率（工事）は、「一般財団法人 日本建設情報総合センター コリズ・テクリス センター」に登録された工事（1件当たり500万円以上）により算出  
（データ抽出時点：令和2年4月16日）

※「-」：登録工事なし 「0.00」：該当期間に稼働工事なし

②週休2日対象工事の実施状況

※「-」：R1工事発注実績なし

③低入札価格調査基準又は最低制限価格の設定状況（工事）

※1：発注件数の情報がないため、集計対象外

※2：低入札基準価格+最低制限価格の実施件数が発注件数を上回るため、集計対象外

④地域平準化率（業務）：R1年度内に履行中の業務で第4四半期（1～3月）に完了する業務件数を年度の全件数（繰越、翌年度にも渡る業務含）で除した値

※「一般財団法人 日本建設情報総合センター」のテクリス（営繕業務はPUBDIS）に登録された業務（1件当たり100万円以上）にて集計

（データ抽出時点：令和2年5月1日、営繕業務は令和2年6月25日）

※「-」：登録業務なし 「0.00」：第4四半期（1～3月）に完了業務なし

⑤低入札価格調査基準又は最低制限価格の設定状況（業務）

※「0.00」：実績なし

※3：ダンピング対策を導入しているが、件数の集計がなされていないため、集計対象外

# 沖縄ブロック

	機関名	工事			測量、調査及び設計	
		地域平準化率 (R1件数)	週休2日対象 工事の実施状況 (R1件数)	低入札価格調査 基準又は最低制 限価格の設定状 況 (H30件数)	地域平準化率 (R1件数)	低入札価格調査 基準又は最低制 限価格の設定状 況 (H30件数)
沖縄		0.75	0.39		0.55	
国		0.95	0.59		0.58	
	沖縄総合事務局 開発建設部	0.89	0.97		0.68	
	沖縄総合事務局 農林水産部	0.64	1.00		0.81	
	財務省 沖縄地区税関	0.00	0.00		-	
	国税庁 沖縄国税事務所	2.40	0.00		0.50	
	防衛省 沖縄防衛局	1.01	0.30		0.43	
	環境省 沖縄奄美自然環境事務所	-	0.00		1.00	
	林野庁 沖縄森林管理署	0.00	0.00		1.00	
	国立大学法人 琉球大学	0.31	0.00		0.29	
	西日本高速道路(株) 沖縄高速道路事務所	0.83	0.00		0.00	
	沖縄県地方公共団体全体	0.70	0.34	0.80	0.52	0.82
	沖縄県	0.73	0.34	0.94	0.52	0.82
	沖縄県市区町村全体	0.68		0.72		
	沖縄県那覇市	0.83		1.00		
	沖縄県宜野湾市	0.83		1.00		
	沖縄県石垣市	0.51		0.67		
	沖縄県浦添市	0.80		1.00		
	沖縄県名護市	0.79		1.00		
	沖縄県糸満市	0.89		0.99		
	沖縄県沖縄市	0.59		1.00		
	沖縄県豊見城市	0.82		1.00		
	沖縄県うるま市	0.59		0.00		
	沖縄県宮古島市	0.63		0.00		
	沖縄県南城市	0.99		0.89		
	沖縄県国頭郡国頭村	0.84		1.00		
	沖縄県国頭郡大宜味村	0.60		※1		
	沖縄県国頭郡東村	0.50		1.00		
	沖縄県国頭郡今帰仁村	0.48		1.00		
	沖縄県国頭郡本部町	0.51		0.88		
	沖縄県国頭郡恩納村	0.68		0.43		
	沖縄県国頭郡宜野座村	0.41		0.77		
	沖縄県国頭郡金武町	0.86		0.71		
	沖縄県国頭郡伊江村	0.34		1.00		
	沖縄県中頭郡読谷村	0.25		1.00		
	沖縄県中頭郡嘉手納町	0.49		1.00		
	沖縄県中頭郡北谷町	0.61		0.75		
	沖縄県中頭郡北中城村	0.41		1.00		
	沖縄県中頭郡中城村	0.61		※1		
	沖縄県中頭郡西原町	0.57		1.00		
	沖縄県島尻郡与那原町	0.43		0.69		
	沖縄県島尻郡南風原町	0.52		0.24		
	沖縄県島尻郡渡嘉敷村	0.00		※1		
	沖縄県島尻郡座間味村	0.73		1.00		
	沖縄県島尻郡粟国村	1.40		0.20		
	沖縄県島尻郡渡名喜村	0.89		1.00		
	沖縄県島尻郡南大東村	0.77		0.00		
	沖縄県島尻郡北大東村	0.44		1.00		
	沖縄県島尻郡伊平屋村	0.87		1.00		
	沖縄県島尻郡伊是名村	0.36		1.00		
	沖縄県島尻郡久米島町	0.70		1.00		
	沖縄県島尻郡八重瀬町	0.57		※2		
	沖縄県宮古郡多良間村	0.43		1.00		
	沖縄県八重山郡竹富町	0.87		0.00		
	沖縄県八重山郡与那国町	1.03		※1		

(注)

①地域平準化率（工事）は、「一般財団法人 日本建設情報総合センター コリンズ・テクリスセンター」に登録された工事（1件当たり500万円以上）により算出  
（データ抽出時点：令和2年4月16日）

※「-」：登録工事なし 「0.00」：該当期間に稼働工事なし

②週休2日対象工事の実施状況

※「-」：R1工事発注実績なし

③低入札価格調査基準又は最低制限価格の設定状況（工事）

※1：発注件数の情報がないため、集計対象外

※2：低入札基準価格+最低制限価格の実施件数が発注件数を上回るため、集計対象外

④地域平準化率（業務）：R1年度内に履行中の業務で第4四半期（1～3月）に完了する業務件数を年度の全件数（繰越、翌年度等次年度にも渡る業務含）で除した値

※「一般財団法人 日本建設情報総合センター」のテクリス（営繕業務はPUBDIS）に登録された業務（1件当たり100万円以上）にて集計

（データ抽出時点：令和2年5月1日、営繕業務は令和2年6月25日）

※「-」：登録業務なし 「0.00」：第4四半期（1～3月）に完了業務なし

⑤低入札価格調査基準又は最低制限価格の設定状況（業務）

※「0.00」：実績なし

※3：ダンピング対策を導入しているが、件数の集計がなされていないため、集計対象外